

26

Baugeräte · Werkzeuge · Baumaschinen · Ausstattung
BAUMASCHINEN MIETPREISLISTE



MF Südbau GmbH
Baumaschinenhandel & Vermietung
Junkersstraße 8 · 89231 Neu-Ulm





MF Südbau GmbH

Und hier ein Auszug aus unseren Mietbedingungen:

- 1) Es gelten ausschließlich unsere AGB (siehe Auslage in den Geschäftsräumen) für die Vermietung von Maschinen, Geräten und Anhängern. Diese stehen Ihnen unter www.mfsuedbau.de ebenfalls zum Download bereit.
- 2) Unsere Preise verstehen sich zuzüglich MwSt., zahlbar netto ohne Skonto.
- 3) Sämtliche Preise verstehen sich nur für einen Tagesbetrieb von 8 Stunden.
- 4) Der Wochenpreis beginnt mit dem 5. Miettag, der Monatspreis mit dem 20. Miettag.
- 5) Fehlendes Zubehör wird dem Mieter in Rechnung gestellt.
- 6) Mietgeräte dürfen nur von sachkundigen Personen gefahren und bedient werden. Die tägliche Wartung übernimmt der Mieter.
- 7) Treibstoff geht zu Lasten des Mieters. Maschinen werden mit vollem Tank ausgeliefert. Fehlender Treibstoff bei Rücklieferung wird berechnet.
- 8) Reinigungskosten werden nach Aufwand, Entsorgung von Schlamm nach Pauschalen berechnet.
- 9) Transportkosten werden nach Aufwand berechnet. Bei der Zufuhr von Mietgeräten muss der Kunde vor Ort sein und den ordnungsgemäßen Empfang mit seiner Unterschrift bestätigen.
- 10) Wird auf der Baustelle oder dem Empfangsort niemand angetroffen, wird das Mietgerät zum Vermieter zurück gebracht. Die Leerfahrten werden dem Mieter in Rechnung gestellt.
- 11) Alle technischen Angaben sind Zirka Angaben.

Versicherung – Selbstbeteiligung

Der Vermieter schließt in der Regel eine Kaskoversicherung ab. Dem Mietzins für die entsprechend als versichert gekennzeichneten (z. B. in Katalogangaben mit Stern*) Maschinen und Geräte werden 8% Versicherung hinzugerechnet. Für Mietgeräte, welche ohne Stern aber mit Preis ausgezeichnet sind, wird dieser Preis für jeden Kalendertag zum Mietzins dazugerechnet.

Der Selbstbehalt bei Beschädigungen für Artikel mit * wird in 4 Klassen eingeteilt:

Gruppe A	100,00 €
Gruppe B	300,00 €
Gruppe C	1000,00 €
Gruppe D	2000,00 €



für Artikel mit Preis beträgt die Selbstbeteiligung 1.000,00 €;
bei Abbrucharbeiten 2.000,00 €.

Achtung Selbstbeteiligung bei Diebstahl 25% vom Neuwert, mindestens jedoch 2.500,00 €.

- 12) Alle Mietgegenstände ohne * oder Preis sind nicht versichert und müssen vom Mieter voll zum Zeitwert erstattet werden. Verluste oder Schäden an diesen nicht versicherten Geräten werden dem Mieter in Rechnung gestellt.
- 13) Der Diebstahl eines Mietgegenstandes muss unverzüglich der Polizei und dem Vermieter angezeigt werden.
- 14) Der Mieter ist für die Ladungssicherung bei Transport des Mietgerätes verantwortlich.
- 15) Mit diesem Katalog verlieren alle vorherigen Preislisten ihre Gültigkeit! Irrtümer und Druckfehler vorbehalten!

Kabelbrücke	18	Rapid Mondo Einachsschlepper	76
Kabeltrommel	51	Rasenwalze Handgeführt	80
Kehrmaschine	78	Renovierungsfräse	42
Kinshofer Hydraulikgreifer	11	Schäfer Raupendumper	19
Kreiselegge	77	Schake Bauzaun	68
Lasco Kegelspalter	14	Schake Grabenbrücke	68
Layher Fahrgerüst	87	Schake Schrankenzaun	68
Layher SoloTower	87	Schlegelmäher	13
Layher Zimmerfahrgerüst	87	Schlegelmulcher	78
Lescha Betonmischer	58	Schüttmulde	14
Lissmac Förderband	65	Schwaborn Betonfräsen	40
Lissmac Fugenschneider	34	Schwaborn Poliermaschine	41
Lissmac Mauersteinbandsäge	38	Schwaborn Vielzweckmaschine	41
Lissmac Maurerarbeitsbühne	57	Setolite Aldebaran XLD C2 LED-Strahler	49
Lissmac Steintrennsäge	38	Skimmer Ast- / Heckenschere	13
Lloyd Rotastar Siebschaufel	11	Steidele Baustrom- / Anschlussverteilerschrank	50
Malaguti Baumstumpffräse	14	Steidele Steckdosenverteiler	50
Martin Drehantrieb	8	Stromadapter	51
Martin Mehrzweckgreifer	12	Supagrip Auffahrrampe	18
Martin Trapezlöffel	8	Takeuchi Hüllkreisbagger	7
Martin Universalgrabenräumlöffel	8	Takeuchi Hybrid-Elektrobagger	7
Mecalac Raddumper	19	Takeuchi Kurzheckbagger	6
Menzi Muck Abbruch- und Sortiergreifer	12	Takeuchi Laderaupen	15
Merlo Lasthaken	16	Takeuchi Minibagger	6
Merlo Mehrzweckdumper	20	Takeuchi Mobilbagger	7
Merlo Mulde	20	TJEP Betonnagler	59
Merlo Raupendumper	19	TJEP Bindemaschine	59
Merlo Teleskopstapler	16	TMK Baumfällgreifer	14
Merlo Wechselsmulde	20	Topcon 2-Seiten Neigungslaser	54
Mosmatic Aqua Pro Flächenreiniger	86	Topcon Baggerempfänger	55
Mosmatic Graffiti-entferner	86	Topcon Hochbaulaser	54
Mosmatic Rand- und Wandreiniger	86	Topcon Kanalbaulaser	54
Nestle Rolltacho	55	Topcon Nivelliergerät	55
Nifisk Handkehrmaschine	86	Toro Grabenfräse	75
Nifisk Industriesauger	84	Tsurumi Fäkalienpumpe	62
Nozar Stein-Trockensäge	37	Tsurumi Flachsaugpumpe	60
Ökomulcher	78	Tsurumi Schlammpumpe	61
Optimas Vacu-Mobil	26	Tsurumi Schmutzwasserpumpe	61
Pflanzfuchs	79	Überfahrplatten	18
Powermoon 600 LEDMOON	49	Umkehrfräse	77
Pramac Motorpumpe	62	Unsinn Baumaschinenanhänger	89
Pramac Stromerzeuger	48	Unsinn Kastenanhänger	89
Probst Abziehlehen	32	Unsinn Tandem Dreiseitenkipper	88
Probst Abziehlehen-Set	32	Verladeschiene	89
Probst Bordsteinversetzzeuge	23	Verlängerungskabel	51
Probst Easy Clean	86	Vermeer Baumstumpffräsen	75
Probst Easyfill Pflasterverfugungsgerät	31	Vermeer Holzhäcksler	76
Probst Easygrip Rabattengreifer	24	Wegepflege	77
Probst Elektrohydraulischer	38	Weycor Radlader	15
Probst Fertigteilzange	24, 25	Wildkrautentferner	78
Probst Flieguan Akku	29	Wolff Bodenbelagsentferner	42, 43
Probst Handabziehsystem	32	Wolff Ersatzmesser	44
Probst Hydraulische Verlegezange	30	Wolff RamHammer	42
Probst Natursteinversetzzeuge TSZ-UNI	24	Wolff Robo-Stripper	43
Probst PC-200 Paneelengreifer	23	Wolf Terra-Star Siebschaufel	11
Probst Pflasterer-Set	32	Yanmar Raupendumper	20
Probst Vakuum-Hebegerät	27, 28	Zubehör für Elektrohammer	56
Probst Profi-Plattenheber	23	Zubehör für Lufthammer	52
Probst Rand- und Leistensteinheber	23	Zubehör Lader	16
Probst Rasengitter Verlegezange	24		
Probst Rohrgreifer	25		
Probst Schachtringgehänge	22		
Probst Schachtversetzzeuge	25		
Probst Vakuum-Anbaugerät	27		
Probst Vakuum-Verlegegerät	29		
Probst Steinknacker	38		
Probst Stelensetzer	23		
Probst Teleskop Abziehsystem	31		
Probst Trittstufenversetzzeuge	24		
Probst Unimobil Verlegewagen	29		
Probst Verbundstein-Transportkarre	22		
Probst Verlegemaschinen	30		
Probst Versetzzeuge	23		
Probst Winkelelementzange	25, 26		
Rapid Mondo Einachsschlepper	76		

Baumaschinen & Geräte

Maschine/Gerät	Vers.	Miete pro Tag			
		Monat	Woche	Tag	
	Takeuchi Kurzheckbagger (AT) Takeuchi TB 210 R - Gewicht 1,2 t Grabtiefe ca. 1,75 m, Breite 750-1020 mm	5,00	88,57	104,21	122,60
	Takeuchi TB 215 R - Gewicht 1,5 t Grabtiefe ca. 2,10 m, Breite 980-1300 mm	6,00	98,29	115,64	136,04
	Takeuchi TB 217 R - Gewicht 1,77 t Grabtiefe ca. 2,39 m, Breite 980-1300 mm	7,00	107,07	125,66	148,63
	Takeuchi TB 325 R - Gewicht 2,5 t Grabtiefe ca. 2,29 m, Breite 1500 mm	8,00	120,00	141,18	166,09
	Takeuchi TB 335 R - Gewicht 3,8 t Grabtiefe ca. 3,05 m, Breite 1740 mm	8,00	151,42	178,15	209,58
	Takeuchi TB 350 R - Gewicht 5,0 t Grabtiefe ca. 3,35 m, Breite 2000 mm	10,00	170,20	200,24	235,58
	Takeuchi Minibagger (AT) Takeuchi TB 216 - Gewicht 1,9 t Grabtiefe ca. 2,39 m, Breite 980-1300 mm	7,00	107,38	126,33	148,63
	Takeuchi TB 320 - Gewicht 2,2 t Grabtiefe ca. 2,39 m, Breite 980-1370 mm	7,00	115,52	135,91	159,89
	Takeuchi TB 225 - Gewicht 2,5 t Grabtiefe ca. 2,73 m, Breite 1100-1500 mm	8,00	120,00	141,18	166,09
	Takeuchi TB 230 - Gewicht 3,0 t Grabtiefe ca. 3,03 m, Breite 1450 mm	8,00	129,60	152,47	179,38
	Takeuchi TB 235-2 - Gewicht 3,5 t Grabtiefe ca. 3,40 m, Breite 1580 mm	8,00	148,16	174,31	205,07
	Takeuchi TB 240 - Gewicht 4,0 t Grabtiefe ca. 3,58 m, Breite 1740 mm	9,00	154,08	181,43	213,10
	Takeuchi TB 250-2 - Gewicht 5,0 t Grabtiefe ca. 3,93 m, Breite 1840 mm	10,00	167,47	197,03	231,80
	Takeuchi TB 260 - Gewicht 6,0 t Grabtiefe ca. 4,03 m, Breite 2000 mm	11,00	174,73	205,56	241,84
	Takeuchi TB 370 CM/CV - Gewicht 7,5 t Grabtiefe ca. 4,41 m, Breite 2100 mm	12,00	204,56	240,66	283,13
	Takeuchi TB 290-2 CM/CV - Gewicht 9,0 t Grabtiefe ca. 4,88 m, Breite 2200 mm	13,00	219,05	257,71	303,19

Preise in € zzgl. MwSt.

Es gelten unser allgemeinen Mietbedingungen (Seite 3) und unsere AGB, siehe Aushang oder unter www.mfsuedbau.de

KP = Kaufpreis; MP = Mietpreis; AT = Arbeitstag; KT = Kalendertag

Baumaschinen & Geräte







Maschine/Gerät	Vers.	Miete pro Tag			
		Monat	Woche	Tag	
	Takeuchi Hüllkreisbagger (AT) Takeuchi TB 257 FR - Gewicht 5,7 t Grabtiefe ca. 3,74 m, Breite 2000 mm	11,00	180,38	212,21	249,66
	Takeuchi TB 280 FR - Gewicht 8,5 t Grabtiefe ca. 4,49 m, Breite 2300 mm	13,00	223,46	262,90	309,29
	Takeuchi Hybrid-Elektrobagger (AT) Takeuchi TB 210 RH - Gewicht 1,3 t Grabtiefe ca. 1,75 m, Breite 750-1020 mm	8,00	144,20	169,38	198,89
	Takeuchi TB 216 SH - Gewicht 1,9 t Grabtiefe ca. 2,39 m, Breite 980-1300 mm	10,00	161,03	189,45	222,89
	Takeuchi Mobilbagger (AT) Takeuchi TB 370 W - Gewicht 7,6 t Grabtiefe ca. 3,77 m, Breite 2100 mm	14,00	242,38	285,15	335,47
	Takeuchi TB 295 W-2 - Gewicht 11,0 t Grabtiefe ca. 4,42 m, Breite 2300 mm	15,00	257,37	302,79	356,23
	Henle Tieflöffel ohne Bagger (AT) Tieflöffel 25 bis 60 cm MS01 Aufnahme	*A	14,95	18,69	23,36
	Tieflöffel 30 bis 80 cm MS03 oder M10 Aufnahme	*B	18,55	23,19	28,99
	Tieflöffel 40 bis 100 cm MS08 oder M10 Aufnahme	*B	22,11	27,64	34,55
	Henle Grabenräumlöffel (AT) 1,0 bis 2,0 t mit MS01 Aufnahme	1,00	10,08	11,86	13,96
	2,5 bis 6,0 t mit MS03 oder M10 Aufnahme	1,00	11,69	13,75	16,17
	7,0 bis 11,0 t mit MS08 oder M10 Aufnahme	1,00	16,50	19,42	22,84

Preise in € zzgl. MwSt.

Es gelten unser allgemeinen Mietbedingungen (Seite 3) und unsere AGB, siehe Aushang oder unter www.mfsuedbau.de

KP = Kaufpreis; MP = Mietpreis; AT = Arbeitstag; KT = Kalendertag

Baumaschinen & Geräte

Maschine/Gerät	Vers.	Miete pro Tag		
		Monat	Woche	Tag
				
Martin Drehantrieb ^(AT) Drehantrieb 360° Aufnahme M10 auf M10		33,38	39,28	49,10
				
Henle Tiltrotatorlöffel ^(AT) 5,0 bis 11,0 t mit M10 Aufnahme	2,00	16,30	19,20	24,00
				
Henle Planierbalken ^(AT) 5,0 bis 12,0 t mit M10 Aufnahme	2,00	16,30	19,20	24,00
				
Martin Universalgrabenräumlöffel drehbar ^(AT) 7,0 bis 11,0 t ,MS08 oder M10 Aufnahme 360° drehbar, Breite 150 cm	3,00	35,02	41,20	50,47
				
Martin Trapezlöffel ^(AT) 7,0 bis 11,0 t ,M10 Aufnahme, Breite 140 cm	2,00	16,30	19,20	24,00
				
Henle Abbruch- und Sortierlöffel ^(AT) 1,2 bis 2,0 t mit MS01 Aufnahme 3,0 bis 6,0 t mit MS03 oder M10 Aufnahme 7,0 bis 11,0 t mit MS08 oder M10 Aufnahme	*B *B *B	24,96 30,62 39,05	29,37 36,03 45,94	34,55 42,39 54,04

Preise in € zzgl. MwSt.

Es gelten unser allgemeinen Mietbedingungen (Seite 3) und unsere AGB, siehe Aushang oder unter www.mfsuedbau.de

KP = Kaufpreis; MP = Mietpreis; AT = Arbeitstag; KT = Kalendertag

Maschine/Gerät	Vers.	Miete pro Tag			
		Monat	Woche	Tag	
	Henle Telelöffel (AT) 1,0 bis 2,0 t mit MS01 Aufnahme Schnittbreite 150 mm, Länge 600 mm	*B	20,46	25,58	30,10
	2,5 bis 6,0 t mit MS03 Aufnahme Schnittbreite 150 mm, Länge 600 mm	*B	24,24	30,31	35,66
	2,5 bis 6,0 t mit MS03 oder M10 Aufnahme Schnittbreite 150 mm, Länge 800 mm	*B	26,28	32,85	38,65
	7,0 bis 11,0 t mit MS08 oder M10 Aufnahme Schnittbreite 150 mm, Länge 800 mm	*B	32,61	40,76	47,02
	Henle Roderechen (AT) 1,5 bis 2,0 t mit MS01 Aufnahme	*B	24,28	30,36	35,72
	3,5 bis 6,0 t mit MS03 oder M10 Aufnahme	*B	35,68	44,60	52,48
	7,0 bis 11,00 t mit MS08 oder M10 Aufnahme	*B	43,53	54,42	64,02
	Henle Baggerrechen (AT) 1,5 bis 2,0 t mit MS01 Aufnahme Länge 1.000 mm, 23 Zinken	*B	24,29	30,36	35,72
	2,5 bis 6,0 t mit MS03 oder M10 Aufnahme Länge 1.500 mm, 17 Zinken	*B	35,68	44,60	52,48
	7,0 bis 11,00 t mit MS08 oder M10 Aufnahme Länge 1.800 mm, 20 Zinken	*B	43,53	54,42	64,02
	Henle Aufreisszahn für Bagger (AT) 1,5 bis 2,0 t mit MS01 Aufnahme	*B	22,00	27,50	32,35
	2,5 bis 6,0 t mit MS03 oder M10 Aufnahme	*B	24,28	30,36	35,72
	7,0 bis 11,0 t mit MS08 oder M10 Aufnahme	*B	35,67	44,59	52,46

Preise in € zzgl. MwSt.

Es gelten unser allgemeinen Mietbedingungen (Seite 3) und unsere AGB, siehe Aushang oder unter www.mfsuedbau.de

KP = Kaufpreis; MP = Mietpreis; AT = Arbeitstag; KT = Kalendertag


Baumaschinen & Geräte

Maschine/Gerät	Vers.	Miete pro Tag			
		Monat	Woche	Tag	
	Henle Powerspaten für Bagger (AT) 1,5 bis 2,0 t mit MS01 Aufnahme (Länge 920 mm; Breite 320 mm)	*B	20,45	25,57	30,09
	2,5 bis 6,0 t mit MS03 oder M10 Aufnahme (Länge 1.000 oder 1.200 mm; Breite 320 mm)	*B	24,28	30,36	35,72
	7,0 bis 11,0 t mit MS08 oder M10 Aufnahme (Länge 1.500 mm; Breite 400 mm)	*B	31,82	39,77	46,79
	Henle Wurzelschneider für Bagger (AT) zum entfernen von Baumstumpen und Wurzeln 1,2 bis 2,2 t mit MS01	*B	29,78	35,03	41,22
	zum entfernen von Baumstumpen und Wurzeln 2,5 bis 6,0 t mit MS03 Aufnahme	*B	41,48	48,80	57,41
	zum entfernen von Baumstumpen und Wurzeln 4,0 bis 12,0 t mit M10 Aufnahme	*B	52,02	61,21	72,01
	Henle Palettengabel für Bagger (AT) 5,0 bis 11,0 t , Nutzlast max. 2500 kg mit MS03, MS08 oder M10 Aufnahme	2,00	27,29	34,11	40,14
	Epiroc Hydraulikhammer (AT) SB 52 für Bagger 1,0 bis 1,5 t mit MS01 Aufnahme	4,00	53,96	63,49	74,69
	SB 102 für Bagger 1,0 bis 2,5 t mit MS01 oder MS03 Aufnahme	5,00	62,01	72,95	85,83
	SB 152 für Bagger 2,5 bis 3,5 t mit MS01 oder MS03 Aufnahme	5,00	70,47	82,91	97,54
	SB 202 für Bagger 3,5 bis 6,0 t mit MS03 oder M10 Aufnahme	6,00	78,89	92,82	109,20
	SB 302 für Bagger 6,0 bis 11,0 t mit MS03, MS08 oder M10 Aufnahme	7,00	105,46	124,07	145,97
	SB 452 für Bagger 9,0 bis 12,0 t mit MS08 oder M10 Aufnahme	8,00	123,47	145,26	170,91
	Breitmeißel für Hydraulikhammer		8,62	10,14	11,93

Preise in € zzgl. MwSt.

Es gelten unser allgemeinen Mietbedingungen (Seite 3) und unsere AGB, siehe Aushang oder unter www.mfsuedbau.de

KP = Kaufpreis; MP = Mietpreis; AT = Arbeitstag; KT = Kalendertag




Maschine/Gerät	Vers.	Miete pro Tag			
		Monat	Woche	Tag	
	Epiroc Anbauverdichter ^(AT) HC 150 für Bagger 1,2 bis 3,0 t mit MS01 und MS03 Aufnahme Gewicht 160 kg, Breite 295 mm	5,00	49,90	58,71	69,07
	HC 350 für Bagger 3,5 bis 11,0 t mit MS03, MS08 oder M10 Aufnahme Gewicht 340 kg, Breite 475 mm	6,00	66,45	78,17	91,97
	Wolf Terra-Star Siebschaufel ^(AT) Terra-Star TSE.074, Bagger 3,0 bis 6,0 t mit MS03 oder M10 Aufnahme Arbeitsbreite 0,70 m, Gesamtbreite 0,90 m Gewicht 310 kg, Volumen 0,2 m ³	6,00	93,81	110,36	129,84
	Lloyd Rotastar S iebschaufel ^(AT) LLoyd Rotastar RS 2-4, Bagger 2,0 bis 3,5 t mit MS01 oder MS03 Aufnahme Arbeitsbreite 0,64 m, Gesamtbreite 0,91 m Gewicht 255 kg, Volumen 0,1,4 m ³	5,00	83,38	98,09	115,10
	LLoyd Rotastar RS 3-5, Bagger 3,0 bis 5,0 t mit MS03 Aufnahme Arbeitsbreite 0,82 m, Gesamtbreite 1,07m Gewicht 280 kg, Volumen 0,19 m ³	6,00	97,57	114,79	135,05
	LLoyd Rotastar RS 4-9, Bagger 6,0 bis 11,0 t mit MS03, MS08 oder M10 Aufnahme Arbeitsbreite 1,06 m, Gesamtbreite 1,30 m Gewicht 460 kg, Volumen 0,3 m ³	7,00	111,03	130,60	153,67
	Kinshofer Hydraulikgreifer ^(AT) C03H-40 - 2,5 bis 3,0 t, MS03 Aufnahme, Breite 40 cm, Öffnung bis 0,93 m	3,00	42,30	49,77	58,56
	C05H-45 - 3,5 bis 6,0 t, MS03 oder M10 Aufnahme Breite 45 cm, Öffnung bis 1,09 m	3,00	50,73	59,69	70,22
	C08V-50 - 7,0 bis 11,0 t, MS08 oder M10 Aufnahme Breite 50 cm, Öffnung bis 1,26 m	4,00	67,25	79,12	93,08

Preise in € zzgl. MwSt.

Es gelten unser allgemeinen Mietbedingungen (Seite 3) und unsere AGB, siehe Aushang oder unter www.mfsuedbau.de

KP = Kaufpreis; MP = Mietpreis; AT = Arbeitstag; KT = Kalendertag

Baumaschinen & Geräte

Maschine/Gerät	Vers.	Miete pro Tag			
		Monat	Woche	Tag	
	Martin Mehrzweckgreifer ^(AT) SG 2030 - 1,5 bis 2,0 t, MS01 Aufnahme Breite 300mm, Öffnung bis 816 mm Softgrip-Set für DMS SG 2030	2,00	42,30	49,77	58,56
	UGII M04 - 2,5 bis 4,0 t, MS03 oder M10 Aufnahme Breite 350 mm, Öffnung bis 985 mm	*A	13,53	15,92	19,90
	UG II M04 - 2,5 bis 4,0 t, MS03 oder M10 Aufnahme Breite 350 mm, Öffnung bis 985 mm	3,00	50,73	59,69	70,22
	UG II M05 - 4,0 bis 6,0 t, MS03 oder M10 Aufnahme Breite 450 mm, Öffnung bis 1356 mm	4,00	67,25	79,12	93,08
	UG II M07 - 5,0 bis 7,0 t, MS08 oder M10 Aufnahme Breite 550mm, Öffnung bis 1475 mm	5,00	80,53	94,74	111,46
	UG II M08 - 7,0 bis 11,0 t, MS08 oder M10 Aufnahme Breite 550 mm, Öffnung bis 1615 mm	6,00	85,24	100,28	117,98
	Menzi Muck Abbruch- und Sortiergreifer ^(AT) AG05 - 4,0 bis 6,0 t, MS03 oder M10 Aufnahme Breite 50 cm, Öffnung bis 1,3 m	4,00	75,30	88,59	104,22
	AG08 - 7,0 bis 11,0 t, MS08 oder M10 Aufnahme Breite 55 cm, Öffnung bis 1,51m	5,00	92,60	108,94	128,17
	Epiroc Erdbohrgerät für Bagger ^(AT) 1,0 bis 3,0 t mit MS01 oder MS03 Aufnahme (inkl. 1x Bohrer) Bohrschnecke Ø 90 mm Bohrschnecke Ø 150 mm Bohrschnecke Ø 200 mm Bohrschnecke Ø 250 mm Bohrschnecke Ø 280 mm Bohrschnecke Ø 350 mm	2,00	54,78	64,44	75,82
	Erdbohrverlängerung 0,5 m		2,42	2,85	3,36
	Erdbohrverlängerung 1,0 m jeder zusätzliche Erdbohrer		4,27	5,03	5,92

Preise in € zzgl. MwSt.

Es gelten unser allgemeinen Mietbedingungen (Seite 3) und unsere AGB, siehe Aushang oder unter www.mfsuedbau.de

KP = Kaufpreis; MP = Mietpreis; AT = Arbeitstag; KT = Kalendertag


Maschine/Gerät	Vers.	Miete pro Tag			
		Monat	Woche	Tag	
 <p>Attec Erdbohrgerät für Bagger (AT) 3,0 bis 11,0 t mit MS03, MS08 oder M10 Aufnahme (inkl. 1x Bohrer) Bohrschnecke Ø 150 mm Bohrschnecke Ø 230 mm Bohrschnecke Ø 300 mm Bohrschnecke Ø 450 mm Bohrschnecke Ø 610 mm Bohrschnecke Ø 760 mm Verlängerung für Erdbohrer 1,0 m jeder zusätzliche Bohrer</p>	2,00	71,27	83,84	98,64	
		4,44	5,22	6,15	
		4,27	5,03	5,92	
 <p>Skimmer Ast- / Heckenschere 100/158 (AT) 2,5 bis 11,0 t mit MS03, MS08 oder M10 Aufnahme Breite 1580 mm, Gewicht 230 kg, 35-90 l/min Schneidleistung max 100 mm 3,5 bis 11,0 t mit MS03, MS08 oder M10 Aufnahme Breite 1880 mm, Gewicht 250 kg, 35-90 l/min Schneidleistung max 100 mm</p>	7,00	82,35	96,88	113,98	
		89,17	104,90	123,42	
 <p>Schlegelmäher für Bagger (AT) 2,0 bis 3,0 t mit MS01 oder MS03 Aufnahme Arbeitsbreite 840 mm Einsatzgewicht 160 kg 3,0 bis 7,0 t mit MS03, MS08 oder M10 Aufnahme Arbeitsbreite 1000 mm Einsatzgewicht 280 kg 5,0 bis 11,0 t mit MS03, MS08 oder M10 Aufnahme Arbeitsbreite 1300 mm Einsatzgewicht 470 kg</p>	5,00	66,45	78,17	91,97	
		6,00	84,82	99,79	117,40
		7,00	103,90	122,24	143,82

Preise in € zzgl. MwSt.

Es gelten unser allgemeinen Mietbedingungen (Seite 3) und unsere AGB, siehe Aushang oder unter www.mfsuedbau.de

KP = Kaufpreis; MP = Mietpreis; AT = Arbeitstag; KT = Kalendertag

Baumaschinen & Geräte

Maschine/Gerät	Vers.	Miete pro Tag		
		Monat	Woche	Tag
 <p>Lasco Kegelspalter für Bagger (AT) 2,5 t bis 11,0 t mit MS03, MS08 oder M10 Aufnahme Holzgröße bis 90 cm Ø, Länge bis 300 cm Verschleißpauschale für Spaltkegel (800058)</p>	5,00	78,89 15,00	92,82	109,20
 <p>Malaguti Baumstumpf-fräse Tornado 450 (AT) 2,5 bis 11,0 t mit MS03, MS08 oder M10 Aufnahme Fräßmeißelrad Ø 450 mm Tornado 450, Gewicht: 230kg Meißelverschleiß pro Stunde</p>	7,00	103,75 10,00	122,06	143,60
 <p>TMK Baumfällgreifer für Bagger (AT) für Kompaktbagger 4,0 bis 11,0 t mit MS03, MS08 oder M10 Aufnahme max. Öffnungsweite 700 mm Schnittleistung Weichholz 300 mm Schnittleistung Hartholz 250 mm</p>	4,00	66,41	78,13	91,92
 <p>Schüttmulde für Bagger (AT) 1,5 bis 4,0 t Bagger, Inhalt 0,5 m³ 4,0 bis 6,0 t Bagger, Inhalt 1,0 m³</p>	2,00 3,00	20,95 28,99	24,64 34,11	28,99 40,13

Preise in € zzgl. MwSt.

Es gelten unser allgemeinen Mietbedingungen (Seite 3) und unsere AGB, siehe Aushang oder unter www.mfsuedbau.de

KP = Kaufpreis; MP = Mietpreis; AT = Arbeitstag; KT = Kalendertag

Maschine/Gerät	Vers.	Miete pro Tag			
		Monat	Woche	Tag	
	Weycor Radlader (AT) Kramer 5035 / Kramer 5040 - 38 PS Gewicht 1,8 t, Schaufelinhalt 0,35 m ³ Breite 1300 mm, Höhe 2020 mm	5,00	99,52	117,08	137,75
	Mecalac MCL 6+ / Gehl AL 440 - 47 PS Gewicht 2,8 t, Schaufelinhalt 0,50 m ³ Breite 1500 mm, Höhe 2366 mm	6,00	104,68	123,15	144,89
	Weycor AR 400 / AR 60e - 62 PS Gewicht 4,6 t, Schaufelinhalt 0,85 m ³ Breite 1785 mm, Höhe 2475 mm	7,00	110,48	129,98	152,91
	Weycor AR 420 - 75 PS Gewicht 5,3 t, Schaufelinhalt 0,90 m ³ Breite 1970 mm, Höhe 2689 mm	8,00	119,17	140,20	164,94
	Weycor AR 480 - 75 PS Gewicht 5,8 t, Schaufelinhalt 1,00 m ³ Breite 2150 mm, Höhe 2730 mm	9,00	128,47	151,14	177,81
	Weycor AR 530 - 109 PS Gewicht 7,0 t, Schaufelinhalt 1,30 m ³ Breite 2250 mm, Höhe 2820 mm	12,00	154,23	178,10	213,47
	Takeuchi Laderaupen (AT) Takeuchi Laderaupe TL 10 V2 Gewicht 4,7 t, Schaufelinhalt 0,46 m ³ Breite 1880 mm, Höhe 2270 mm	9,00	146,50	172,35	202,77
	Takeuchi Laderaupe TL 12 V2 Gewicht 5,9 t, Schaufelinhalt 0,6 m ³ Breite 2050 mm, Höhe 2330 mm	9,00	162,70	191,41	225,19
	Bobcat Kompaktlader (AT) Bobcat Kompaktlader S 70 Gewicht 1,3 t, Schaufelinhalt 0,2 m ³ Breite 900 mm; Höhe 1822 mm	5,00	94,60	111,30	130,94
	Bobcat Kompaktlader S 450 Gewicht 2,4 t, Schaufelinhalt 0,4 m ³ Breite 1580 mm, Höhe 1980 mm	7,00	120,00	141,18	166,09

Preise in € zzgl. MwSt.

Es gelten unser allgemeinen Mietbedingungen (Seite 3) und unsere AGB, siehe Aushang oder unter www.mfsuedbau.de

KP = Kaufpreis; MP = Mietpreis; AT = Arbeitstag; KT = Kalendertag

Baumaschinen & Geräte





Maschine/Gerät	Vers.	Miete pro Tag			
		Monat	Woche	Tag	
	Merlo Teleskopstapler (AT) Merlo Teleskop P 27.6 Plus Tragkraft 2,7 t, Hubhöhe 6,1 m Breite 1850 mm, Höhe 1920 mm Merlo Teleskop P 38.13 Tragkraft 3,8 t, Hubhöhe 12,6 m Breite 2220 mm, Höhe 2440 mm Merlo Teleskop P 40.17 Tragkraft 4,0 t, Hubhöhe 16,6 m Breite 2400 mm, Höhe 2850 mm	10,00	152,45	179,35	211,00
	15,00	194,92	229,32	269,79	
	17,00	223,55	262,65	309,00	
	Merlo Lasthaken (AT) passend für Merlo Teleskop Tragfähigkeit 4,5 t	*B	24,93	29,33	34,50
	Zubehör Lader (AT) Palettengabel Klappschaufel 4 in 1 Palettengabelverlängerung	2,00	12,52	14,73	17,32
	2,00	16,54	19,46	22,89	
	2,00	12,52	14,73	17,32	
	Bema Kehmaschine (AT) Arbeitsbreite 2,00 m	3,00	74,65	87,82	103,32

Preise in € zzgl. MwSt.

Es gelten unser allgemeinen Mietbedingungen (Seite 3) und unsere AGB, siehe Aushang oder unter www.mfsuedbau.de

KP = Kaufpreis; MP = Mietpreis; AT = Arbeitstag; KT = Kalendertag

Baumaschinen & Geräte

Maschine/Gerät	Vers.	Miete pro Tag		
		Monat	Woche	Tag
 <p>Überfahrplatten LowPro 15/10 (KT) zur Abdeckung von Rohrgräben und Gruben bis 900 mm Breite belastbar mit Fahrzeugen von max. 3,5 t, oder für Rohgräben und Gruben bis 1200mm Breite bei 400kg Einzellast, gut sichtbare und stolperfreie Grabenabdeckung gewährleistet sichere Übergänge für Fußgänger, Rollstühle und Fahrzeuge kann einzeln oder mit den Füllelementen im Verbund verlegt werden Grabenabdeckung LowPro 15/10 Breite 1000 mm, Länge 1500 mm Gewicht 20 kg kurzes Verbindungsstück LowPro 15/10 langes Verbindungsstück LowPro 15/10</p>		2,11	2,93	3,81
 <p>Supagrip Auffahrrampe (KT) Sichere Rampe für Bordsteine einer Höhe von 60 mm bis 160 mm Breite 1280 mm, Länge 760 mm Belastbar bis max 350 kg, Gewicht 10 kg</p>		2,16	2,98	3,91
 <p>Kabelbrücke (KT) Kabel- u. Schlauchbrücke, 6 Kanäle Belastbar bis max. 10 km/h Farbe: schwarz oder gelb Maße: 800 x 600 x 80 mm Gewicht: 25 kg</p>		2,37	2,79	3,28
 <p>Fahrplatten - Bodenschutzplatten (KT) Fahrplatte LuxTek Grip 2.000 x 1.000 mm Verbindung mit Fahrplattenklammern Gewicht pro Platte ca. 24,0 kg Belastbar 12,0 t bis 80,0 t (je nach Untergrundtyp)</p>		2,11	2,93	3,81

Preise in € zzgl. MwSt.

Es gelten unser allgemeinen Mietbedingungen (Seite 3) und unsere AGB, siehe Aushang oder unter www.mfsuedbau.de

KP = Kaufpreis; MP = Mietpreis; AT = Arbeitstag; KT = Kalendertag

Baumaschinen & Geräte

Maschine/Gerät	Vers.	Miete pro Tag		
		Monat	Woche	Tag
 <p>Belle Motorschubkarre (AT) Minidumper BMD 300 Gewicht 155 kg, Breite 716 mm Nutzlast 300 kg, Inhalt 134 l</p>	4,00	56,28	66,21	77,89
 <p>Bergmann Elektro-Dumper C 301 (AT) Bergmann Elektro-Raddumper mit elektrischer Kippung Gewicht 255 kg, Breite 850 mm Nutzlast 500 kg, Inhalt 350 l</p>	6,00	98,29	115,64	136,04
 <p>Mecalac Raddumper (AT) Mecalac Raddumper TA2SEH Schwenkkippen –Hochentladung Nutzlast: 2.000 kg - 1,2 m³ Betriebsgewicht 2.320 kg Maschinenbreite 1465 mm</p>	6,00	99,43	116,98	137,62
 <p>Mecalac Raddumper TA3.5SH Schwenkkippen Nutzlast: 3.500 kg - 1,9 m³ Betriebsgewicht 2.380 kg Maschinenbreite 1846 mm</p>	7,00	107,89	126,93	149,33
 <p>Merlo Raupendumper M 500 (AT) Kettendumper Cingo M 500D Leistung 5,8 PS, Breite 690 mm Gewicht 230 kg, Nutzlast 500 kg</p>	5,00	62,01	72,95	85,83
 <p>Schäfer Raupendumper Hochkipper (AT) Kettendumper DHK 650 Hochkipper Leistung 6,7 PS, Breite 730 mm Gewicht 535 kg, Nutzlast 600 kg Auskipphöhe max. 1680 mm</p>	5,00	81,21	95,55	112,41

Preise in € zzgl. MwSt.

Es gelten unser allgemeinen Mietbedingungen (Seite 3) und unsere AGB, siehe Aushang oder unter www.mfsuedbau.de

KP = Kaufpreis; MP = Mietpreis; AT = Arbeitstag; KT = Kalendertag

Baumaschinen & Geräte

Maschine/Gerät	Vers.	Miete pro Tag		
		Monat	Woche	Tag
 <p>Merlo Mehrzweckdumper Cingo M 8.3 Plus ^(AT) Kettendumper Cingo M8.3 Plus Leistung 17 PS, Breite 800 mm Gewicht 510 kg, Nutzlast 800 kg</p>	5,00	72,86	85,72	100,85
 <p>Merlo Mulde mit Selbstlader für M 8.3 Plus ^(AT) Dumpermulde m. Selbstladeschaufel Nutzlast 655 kg / Kapazität 400 Liter Arbeitsbreite 970 mm</p>	2,00	20,95	24,65	28,99
 <p>Merlo Wechselmulde für Cingo M 8.3 Plus ^(AT) Dumpermulde m. Wechselfunktion Nutzlast 730 kg / Kapazität 400 Liter Arbeitsbreite 800 mm</p>	1,00	8,46	9,95	11,71
 <p>Yanmar Raupendumper ^(AT) Yanmar CR 12-B Dreiseitenkipper Leistung 10,2 PS, Breite 950 mm Gewicht 1025 kg, Nutzlast 1200 kg Yanmar C30R-3TV Drehmulde Leistung 46,7 PS, Breite 1550 mm Gewicht 2865 kg, Nutzlast 2500 kg</p>	6,00 12,00	99,31 149,41	116,84 175,78	137,46 206,80
 <p>Bomag Vibrationsstampfer ^(AT) Bomag BT 60 - Gewicht 60 kg Bomag BT 65 - Gewicht 68 kg Bomag Akku-Stampfer BT 60e Gewicht 71kg Ersatza-Akku für Bomag Akku-Stampfer BT 60e</p>	3,00 3,00 3,00 1,00	32,21 35,41 37,40 4,76	37,90 41,65 44,00 5,60	44,59 49,01 55,00 7,00

Preise in € zzgl. MwSt.

Es gelten unser allgemeinen Mietbedingungen (Seite 3) und unsere AGB, siehe Aushang oder unter www.mfsuedbau.de

KP = Kaufpreis; MP = Mietpreis; AT = Arbeitstag; KT = Kalendertag

Maschine/Gerät	Vers.	Miete pro Tag			
		Monat	Woche	Tag	
	<p>Bomag Rüttelplatte (AT) Bomag BR 95- Gewicht 92 kg</p>	3,00	33,88	41,56	51,96
	<p>Bomag Vibrationsplatte (AT) vorwärtslaufend Bomag BVP 10/36 - Gewicht 83 kg Bomag BVP 18/45 - Gewicht 91 kg Kunststoffmatte</p>	3,00 3,00	28,19 32,21 6,82	33,17 37,90 8,03	39,02 44,59 9,45
	<p>Bomag Vibrationsplatte (AT) vor- und rückwärtslaufend Bomag BPR 25/50 B - Gewicht 120 kg Bomag BPR 35/60 D/B - Gewicht 230 kg Bomag BPR 40/60 D - Gewicht 280 kg Bomag BPR 45/55 D - Gewicht 400 kg Bomag BPR 50/55 D - Gewicht 450 kg Bomag BPR 60/65 D - Gewicht 500 kg Bomag BPR 70/70 D - Gewicht 600 kg Bomag BPR 100/80 D Economizer - Gewicht 750 kg Kunststoffmatte</p>	3,00 3,00 4,00 4,00 4,00 4,00 5,00 6,00	38,28 42,31 46,30 50,74 52,75 54,72 62,81 71,27 10,08	45,04 49,78 54,47 59,69 62,05 64,38 73,89 83,84 11,87	52,99 58,56 64,08 70,22 73,01 75,74 86,93 98,64 13,96
	<p>Bomag Pflaster-Vibrationsplatte (AT) vor- und rückwärtslaufend Vibrationsplatte mit angebauter Schon-Grundplatte zum Abrütteln von empfindlichem Beton- und Na- tursteinpflaster und faserlose Steine Bomag BPR 35/60 D Stoneguard - Gewicht 250 kg Bomag BPR 50/55 D Stoneguard - Gewicht 450 kg Bomag BPR 60/65 D Stoneguard - Gewicht 500 kg</p>	4,00 5,00 6,00	56,34 72,86 81,32	66,29 85,72 95,68	77,99 100,85 112,56

Preise in € zzgl. MwSt.

Es gelten unser allgemeinen Mietbedingungen (Seite 3) und unsere AGB, siehe Aushang oder unter www.mfsuedbau.de

KP = Kaufpreis; MP = Mietpreis; AT = Arbeitstag; KT = Kalendertag

Baumaschinen & Geräte

Maschine/Gerät	Vers.	Miete pro Tag		
		Monat	Woche	Tag
	6,00	95,37	112,20	132,00
<p>Bomag Grabenwalze (AT) Bomag BMP 8500 Eco - Gewicht 1600 kg mit Economizer und Fernbedienung Arbeitsbreite 600-850 mm</p>				
	8,00	107,89	126,93	149,33
<p>Bomag Tandem / Kombiwalze (AT) Bomag BW 100 - Gewicht 1600 kg Arbeitsbreite 1000 mm opt. mit Kantenandruck- und Schneidgerät Bomag BW 120 - Gewicht 2500 kg Arbeitsbreite 1000-1200 mm</p>	9,00	123,60	145,42	171,08
	12,00	153,39	180,47	212,32
<p>Bomag Walzenzug (AT) Bomag BW 177 D-5 Eco - Gewicht 7500 kg mit Economizer (Verdichtungsanzeige) Arbeitsbreite 1,70 m</p>				
	*B	23,55	29,44	36,80
<p>Probst Schachtring- gehänge SRG (AT) SRG-UNI-1,5-K Tragkraft ca. 1,5 t Gewicht 32 kg SRG-UNI-3-K Tragkraft ca. 3,0 t Gewicht 45 kg</p>	*B	31,02	38,78	48,48
	*B	23,53	29,42	36,77
<p>Probst Verbundstein- Transportkarre VTK-V (AT) Spannweite 550-1050mm, Tragfähigkeit 400kg Gewicht 68 kg Auffahrrampe für Transportkarre VTK-V</p>		5,30	6,59	8,24

Preise in € zzgl. MwSt.

Es gelten unser allgemeinen Mietbedingungen (Seite 3) und unsere AGB, siehe Aushang oder unter www.mfsuedbau.de

KP = Kaufpreis; MP = Mietpreis; AT = Arbeitstag; KT = Kalendertag




Maschine/Gerät	Vers.	Miete pro Tag		
		Monat	Woche	Tag
				
<p>Probst Stelensetzer SLS-8/20 ^(AT)</p> <p>Greifbereich 80 - 200 mm Tragfähigkeit 300 kg Gewicht 12,5 kg</p>	*A	19,10	24,62	30,59
				
<p>Probst Rand- und Leistensteinheber TWISTGRIP ^(AT)</p> <p>zum Heben von Rand- u. Leistensteine Plattendicke 50 - 120 mm Tragfähigkeit 80 kg, Gewicht 3 kg</p>	*A	12,46	19,06	24,87
				
<p>Probst Profi-Plattenheber PPH ^(AT)</p> <p>Für die Verlegung von Betonplatten und Natursteinplatten Greifbereich 70-620 mm Tragfähigkeit 60 kg</p>	*A	12,46	19,06	24,87
				
<p>Probst Bordsteinversetz-zange BVZ ^(AT)</p> <p>Bordsteinversetz-zange BVZ Greifbereich 0 - 550 mm Tragfähigkeit 200 kg Gewicht 11,5 kg</p>	*A	12,46	19,06	24,87
				
<p>Probst Versetz-zange VZ ^(AT)</p> <p>Versetz-zange VZ Greifbereich 500 - 1045 mm Tragfähigkeit 100 kg</p>	*A	12,46	19,06	24,87
				
<p>Probst PC-200 Paneelengreifer ^(AT)</p> <p>Greifbereich 20 - 80 mm Tragfähigkeit 200 kg Gewicht 11 kg</p>	*B	22,40	30,59	37,13

Preise in € zzgl. MwSt.

Es gelten unser allgemeinen Mietbedingungen (Seite 3) und unsere AGB, siehe Aushang oder unter www.mfsuedbau.de

KP = Kaufpreis; MP = Mietpreis; AT = Arbeitstag; KT = Kalendertag

Baumaschinen & Geräte

Maschine/Gerät	Vers.	Miete pro Tag		
		Monat	Woche	Tag
				
Probst Easygrip Rabatten- greifer EXG-MAXI ^(AT) Greifbereich 0 - 400 mm Tragfähigkeit 600 kg Gewicht 16 kg	*B	21,98	28,12	34,35
				
Probst Trittstufenversetz- zange TSZ-UNI ^(AT) Greifbereich 50 - 600 mm Tragfähigkeit 600 kg Gewicht 32 kg	*B	24,23	30,29	37,87
				
Probst Natursteinversetz- zange TSZ-UNI ^(AT) Greifbereich 50-550 mm Tragfähigkeit 600 kg Gewicht 32 kg	*B	31,76	39,70	49,63
				
Probst Rasengitter Verlegezange RGV ^(AT) Greifbereich 300 / 550 mm Tragfähigkeit 250 kg Gewicht 22 kg	*B	31,96	39,95	49,94
				
Probst Fertigteilzange FTZ-UNI 15 ^(AT) Greifbereich 0-750 mm Tragfähigkeit 1500 kg Eintauchtiefe 255 mm Gewicht 88 kg	*C	45,88	57,10	71,37
				
Probst Fertigteilzange FTZ-MAXI 25 ^(AT) Greifbereich 200 - 1.200 mm Tragfähigkeit 2500 kg Eintauchtiefe 255 mm Gewicht 132 kg	5,00	52,81	66,69	82,51

Preise in € zzgl. MwSt.

Es gelten unser allgemeinen Mietbedingungen (Seite 3) und unsere AGB, siehe Aushang oder unter www.mfsuedbau.de

KP = Kaufpreis; MP = Mietpreis; AT = Arbeitstag; KT = Kalendertag



Maschine/Gerät	Vers.	Miete pro Tag		
		Monat	Woche	Tag
				
<p>Probst Fertigteilzange FTZ-MAXI 50 (AT)</p> <p>Greifbereich 400 - 1.250 mm Tragfähigkeit 5000 kg Eintauchtiefe 240 mm Gewicht 240 kg</p>	6,00	65,69	82,11	102,64
				
<p>Probst Fertigteilzange FTZ-MULTI-15-D (AT)</p> <p>Greifbereich 0 - 750 mm Tragfähigkeit 1500 kg Eintauchtiefe 540 mm Gewicht 155 kg</p>	5,00	55,63	69,54	86,93
				
<p>Probst Schachtversetz-zange SVZ-UNI (AT)</p> <p>für Schachtunterteile, Schacht-ringe und Konen Greifbereich 625/700/800/1.000/1.050/1.200/ 1.250/1.350/1.500 mm Tragfähigkeit bis 2.500 kg Gewicht 103 kg</p>	5,00	52,77	65,97	82,46
				
<p>Probst Rohrgreifer RG 20/80 (AT)</p> <p>Rohrdurchmesser 200-800 mm Tragfähigkeit 1500 kg Gewicht 92 kg</p>	5,00	46,41	58,01	72,52
				
<p>Probst Winkelelement-zange WEZ-06 (AT)</p> <p>Greifbereich 116-120 mm Tragfähigkeit 600 kg Gewicht 14 kg Greifen und Lösen über Aufhängung</p>	3,00	24,25	30,29	37,87

Preise in € zzgl. MwSt.

Es gelten unser allgemeinen Mietbedingungen (Seite 3) und unsere AGB, siehe Aushang oder unter www.mfsuedbau.de

KP = Kaufpreis; MP = Mietpreis; AT = Arbeitstag; KT = Kalendertag



Baumaschinen & Geräte

Maschine/Gerät	Vers.	Miete pro Tag		
		Monat	Woche	Tag
	4,00	38,15	47,69	59,61
	12,00	188,80	236,00	295,00
<p>Probst Winkелеlementzange WEZ-2 (AT) Greifbereich 50-250 mm Tragfähigkeit 2000 kg Gewicht 55 kg Wechselautomatik „voll“ auf „leer“</p>				
<p>Optimas Vacu-Mobil Allrounder (AT) Der Allrounder übernimmt die Verlegung bis zu 140 kg (200Kg) schwerer Beton- und Natursteinelementen durch die integrierte Vakuum Schlauchhebetechnik Benzinmotor Vanguard 400; 14 PS Zusatzvakuumpumpe mit Elektromotor 230 V für Vacu-Mobil nur für Hubeinheit Abstützplatte für Vacu-Mobil Allrounder Winkelansaugplatte 900 mm lang 100° für Hochborde Winkelansaugplatte für 8er und 10er Tiefborde Winkelansaugplatte 900 mm lang 90° für Rundbord von R2 bis R5 Ansaugplatte separierbar Typ2 inkl. 7 Saugteller 5-7 fach (Ø 15cm) für 16 x16 + 16 x 24 Rinnensteine Multi-Ansaugplatten- Traverse Typ2 (mit Schnellwechsler / ohne Saugteller) für Rinnensteine 16 x16; 24 x16 und Platten 30 x 30; 40 x 40; 50 x 50; 60 x 60 cm Saugteller 150 mm (max. 7 Saugteller) für Multifunktionsplatte Typ2, pro Platte Saugteller Ø200 mm (max. 4 Saugteller) für Multi-Ansaugplatten- Traverse Typ2, pro Platte Ansaugplatte 500 x 250 mm Ansaugplatte Ø390 Klappplatte stehend auf liegend Ansaugplatte VACU klappbar 500x300 für Platten und Fliesenverlegung mit Fliesenablegerahmen</p>		2,00 31,20 27,84 31,20 43,33 22,95 3,45 4,48 15,45 36,50 55,74	3,00 39,00 34,28 39,00 67,92 28,68 4,32 5,60 19,32 45,64 70,92	4,00 48,75 42,85 48,75 84,90 35,85 5,40 7,00 24,15 57,05 88,65

Preise in € zzgl. MwSt.

Es gelten unser allgemeinen Mietbedingungen (Seite 3) und unsere AGB, siehe Aushang oder unter www.mfsuedbau.de

KP = Kaufpreis; MP = Mietpreis; AT = Arbeitstag; KT = Kalendertag



Maschine/Gerät	Vers.	Miete pro Tag		
		Monat	Woche	Tag
 <p>Probst SH-3500-B Vakuumanbaugerät ^(AT) Vakuum-Hebegerät SH-3500 B Honda Benzinmotor Tragfähigkeit 200-3500 kg Gewicht 178 kg ohne Saugplatte - inkl. 1x Saugplatte nach Wahl Saugplatte 370x370 200 kg Saugplatte 750x275 400 kg Saugplatte 670x400 500 kg Saugplatte 950x350 750 kg Saugplatte 840x570 1010 kg Saugplatte 1200x380 1020 kg Saugplatte 960x580 1200 kg Saugplatte 800x750 1500 kg Saugplatte 1430x780 2500 kg Saugplatte 1740x920 3500 kg Saugplattenaufhängung Kreuzstück 90° jede weitere Saugplatte Traverse für 2 Saugplatten (für Sondermaße) auf Anfrage Gewicht 64 kg</p>	9,00	145,90	183,50	225,72
	1,00	9,56	11,25	13,23
		11,05	13,82	17,27
	3,00	37,48	46,85	58,56
 <p>Probst SH 2500-UNI Vakuumanbaugerät ^(AT) Vakuum-Hebegerät SH-2500-UNI Honda Benzinmotor Tragfähigkeit 200-2500 kg Gewicht 120 kg ohne Saugplatte - inkl. 1x Saugplatte nach Wahl Saugplatte 370x370 200 kg Saugplatte 750x275 400 kg Saugplatte 670x400 500 kg Saugplatte 950x350 750 kg Saugplatte 840x570 1010 kg Saugplatte 1200x380 1020 kg Saugplatte 960x580 1200 kg Saugplatte 800x750 1500 kg Saugplatte 1430x780 2500 kg Saugplatte 1740x920 2300 kg Saugplattenaufhängung Kreuzstück 90° jede weitere Saugplatte Traverse für 2 Saugplatten (für Sondermaße) auf Anfrage Gewicht 64 kg</p>	8,00	137,14	172,21	211,22
	1,00	9,56	11,25	13,23
		11,05	13,82	17,27
	3,00	37,48	46,85	58,56

Preise in € zzgl. MwSt.

Es gelten unser allgemeinen Mietbedingungen (Seite 3) und unsere AGB, siehe Aushang oder unter www.mfsuedbau.de

KP = Kaufpreis; MP = Mietpreis; AT = Arbeitstag; KT = Kalendertag

Baumaschinen & Geräte

Maschine/Gerät	Vers.	Miete pro Tag		
		Monat	Woche	Tag
 <p>Probst Powerjet PJ-1650 Vakuüm-Hebegerät ^(AT) Vakuüm-Hebegerät Powerjet PJ-1650 Geeignet für stark poröses Greifgut Honda Benzinmotor 9 PS Tragfähigkeit 130-1650 kg Gewicht 132 kg ohne Saugplatte inkl. 1x Saugplatte nach Wahl Saugplatte 370x370 130 kg Saugplatte 750x275 260 kg Saugplatte 670x400 330 kg Saugplatte 950x350 500 kg Saugplatte 840x570 670 kg Saugplatte 1200x380 680 kg Saugplatte 960x580 800 kg Saugplatte 800x750 1000 kg Saugplatte 1430x780 1650 kg jede weitere Saugplatte Traverse für 2 Saugplatten (für Sondermaße) auf Anfrage</p>	8,00	112,35	140,44	175,55
 <p>Probst Quickjet QJ-600-E Vakuüm-Hebegerät ^(AT) Vakuüm-Hebegerät Quickjet QJ 600-e Geeignet für stark poröses Greifgut Anschluss 230 V Tragfähigkeit 120-600 kg Gewicht 63,5 kg mit Honda EU 22i inkl. 1x Saugplatte nach Wahl Saugplatte 380x380 120 kg Saugplatte 900x250 170 kg Saugplatte 900x350 250 kg Saugplatte 590x590 320 kg Saugplatte 1510x290 350 kg Saugplatte 980x480 400 kg Saugplatte 1400x400 500 kg Saugplatte 785x785 600 kg Stromerzeuger passend f. Quickjet Honda EU22i, 230V/50Hz jede weitere Saugplatte</p>	5,00	65,04	79,38	99,22
	3,00	15,86	18,69	23,36
		7,48	9,36	11,70

Preise in € zzgl. MwSt.

Es gelten unser allgemeinen Mietbedingungen (Seite 3) und unsere AGB, siehe Aushang oder unter www.mfsuedbau.de

KP = Kaufpreis; MP = Mietpreis; AT = Arbeitstag; KT = Kalendertag

Maschine/Gerät	Vers.	Miete pro Tag			
		Monat	Woche	Tag	
	Probst Unimobil UM-VS Verlegewagen ^(AT) Mobiles Vakuum-Verlegegerät Unimobil UM-VS Geeignet für stark poröses Greifgut Anschluss 230 V Tragfähigkeit 50-150 kg Gewicht 112 kg mit Honda EU 22i - inkl. 1x Saugplatte nach Wahl Stromerzeuger passend f. Unimobil Honda EU20i, 230V/50Hz Saugplatte 300x250 50 kg Saugplatte 400x300 80 kg Saugplatte 500x300 100 kg Saugplatte 700x300 140 kg Saugplatte 850x340 200 kg jede weitere Saugplatte	5,00	66,69	78,91	98,64
		3,00	15,86	18,69	23,36
	Probst Speedy VS-200 Vakuum-Verlegegerät ^(AT) Vakuum-Hand-Verlegegerät Speedy VS 200 Geeignet für stark poröses Greifgut Anschluss 230 V Tragfähigkeit 50-200 kg Gewicht 24 kg - inkl. 1x Saugplatte nach Wahl Saugplatte 300x250 50 kg Saugplatte 400x300 80 kg Saugplatte 500x300 100 kg Saugplatte 700x300 140 kg Saugplatte 850x340 200 kg jede weitere Saugplatte	3,00	39,56	49,69	61,82
			3,89	4,87	6,08
	Probst Flieguan Akku Handy FXAH-120 ^(AT) Probst Flieguan Akku Handy FXAH-120 mit 2x 14,8-V Lithium-Ionen-Akku V akuum-Saugplatte 300 x180 Tragfähigkeit 120 kg Tragegriff Solo oder Duo	*B	24,17	28,43	33,45
			4,39	5,17	6,08

Preise in € zzgl. MwSt.

Es gelten unser allgemeinen Mietbedingungen (Seite 3) und unsere AGB, siehe Aushang oder unter www.mfsuedbau.de

KP = Kaufpreis; MP = Mietpreis; AT = Arbeitstag; KT = Kalendertag



Baumaschinen & Geräte

Maschine/Gerät	Vers.	Miete pro Tag		
		Monat	Woche	Tag
 <p>Probst Verlegemaschinen VM-301 Pavermax ^(AT) Probst Verlegemaschine VM-301 Pavermax passend für Verlegezange HVZ und Vakuumgeräte Grundträgergerät ohne Anbaugerät Nutzlast bis max. 650 kg Hubhöhe zur Abnahme bis 1.600 mm Maschinenhöhe 1.980 mm Gesamtgewicht ohne Anbaugerät 1.080 kg</p>	8,00	79,65	93,71	110,25
 <p>Probst Hydraulische Verlegezange HVZ-II für VM ^(AT) Pflasterverlegezange HVZ passend für VM-301 Hauptspannweite 580 bis 1.260 mm Nebenspannweite 960 bis 1.440 mm Steinhöhe 50 bis 160 mm Tragfähigkeit 400 kg Gewicht 220 kg Einstellen Verlegezange auf Ihre Steinlage (ab drei Miettagen kostenlos)</p>	8,00	112,58 60,00	133,90	158,64
 <p>Probst Hydraulische Verlegezange HVZ-ECO ^(AT) Pflasterverlegezange HVZ-ECO für Minibagger Schnellwechsellaufnahme MS03 oder MS08 Hauptspannweite 580 bis 1.260 mm Nebenspannweite 960 bis 1.440 mm Steinhöhe 50 bis 160 mm Tragfähigkeit 400 kg Gewicht 210 kg Einstellen Verlegezange auf Ihre Steinlage (ab drei Miettagen kostenlos)</p>	8,00	116,90 70,00	137,53	161,81

Preise in € zzgl. MwSt.

Es gelten unser allgemeinen Mietbedingungen (Seite 3) und unsere AGB, siehe Aushang oder unter www.mfsuedbau.de

KP = Kaufpreis; MP = Mietpreis; AT = Arbeitstag; KT = Kalendertag





Maschine/Gerät	Vers.	Miete pro Tag		
		Monat	Woche	Tag
	4,00	59,61	70,13	82,51
<p>Probst Easyfill EF-H Pflasterverfugungsgerät ^(AT)</p> <p>Einfache, flexible, schnelle und damit kostengünstige Verfüllung der Pflasterfugen auf kleineren und mittleren Flächen. Fugenmaterial kann sowohl trocken als auch unter Wasserzugabe eingeschlämmt werden.</p> <p>Arbeitsbreite 117 cm, Gewicht 89 kg</p>				
				
<p>Probst Teleskop Abziehsystem TAS-UNI-600 ^(AT)</p> <p>2 x Setenteil mit Kurbel höhenverstellbarer Rolle, Leitblech und Abstreifer</p>				
Teleskop-Abziehsystem TAS-UNI 750 mm	*C	59,53	74,42	87,55
Teleskop-Abziehsystem TAS-UNI 1.750 mm	*C	87,55	109,44	128,75
Teleskop-Abziehsystem TAS-UNI 2.000 mm	*C	91,05	113,81	133,90
Teleskop-Abziehsystem TAS-UNI 2.500 mm	*C	94,55	118,19	139,05
Teleskop-Abziehsystem TAS-UNI 2.750 mm	*C	98,05	122,57	144,20
Teleskop-Abziehsystem TAS-UNI 3.000 mm	*C	101,56	126,94	149,35
Teleskop-Abziehsystem TAS-UNI 3.500 mm	*C	104,85	131,06	154,50
Teleskop-Abziehsystem TAS-UNI 3.750 mm	*C	108,56	135,70	159,65
Teleskop-Abziehsystem TAS-UNI 4.000 mm	*C	112,06	140,08	164,80
Teleskop-Abziehsystem TAS-UNI 4.500 mm	*C	115,56	144,46	169,95
Teleskop-Abziehsystem TAS-UNI 4.750 mm	*C	119,07	148,84	175,10
Teleskop-Abziehsystem TAS-UNI 5.000 mm	*C	122,57	153,21	180,25
Teleskop-Abziehsystem TAS-UNI 5.500 mm	*C	126,07	157,59	185,40
Teleskop-Abziehsystem TAS-UNI 5.750 mm	*C	129,57	161,97	190,55
Teleskop-Abziehsystem TAS-UNI 6.000 mm	*C	133,07	166,34	195,70

Preise in € zzgl. MwSt.

Es gelten unser allgemeinen Mietbedingungen (Seite 3) und unsere AGB, siehe Aushang oder unter www.mfsuedbau.de

KP = Kaufpreis; MP = Mietpreis; AT = Arbeitstag; KT = Kalendertag






Baumaschinen & Geräte

Maschine/Gerät	Vers.	Miete pro Tag			
		Monat	Woche	Tag	
	Probst Abziehlehren AZL-24 für TAS_UNI (AT) Abziehlehren AZL-Set bestehend aus 2 x 1.000 mm	*B	6,52	7,68	9,03
	Abziehlehren AZL-Set bestehend aus 2 x 2.000 mm	*B	9,71	11,42	13,44
	Abziehlehren AZL-Set bestehend aus 2 x 3.000 mm	*B	11,23	13,21	15,54
	Probst Handabziehsystem Easyplan EP-UNI (AT) Das EP-UNI ist ein optimales Handwerkzeug zur rationellen Herstellung kleiner und mittelgroßer Planumflächen - Alu-Grundsegment mit Stiel 900 mm oder 2300 mm	*B	26,56	31,25	36,77
	1 Paar Teleskopelemente zur Erweiterung auf Arbeitsbreite 1600 mm oder 3000 mm	*A	4,39	5,17	6,08
	Probst Abziehlehren-Set für Easyplan EP-UNI (AT) Abziehlehren-Set bestehend aus 2x 1500 mm	*A	3,26	3,84	4,52
	Abziehlehren-Set bestehend aus 2 x 2500 mm	*A	4,85	5,71	6,72
	Abziehlehren-Set bestehend aus 2 x 3000mm	*A	5,78	6,80	8,00
	Probst Pflasterer-Set (AT) Steinzieher, Richteisen und Gummihammer	*A	5,37	6,79	8,40
	Husqvarna Kernbohrgerät DM 230 (AT) Kernbohrgerät handgehalten Ø 80-150 mm Gewicht 7 kg	3,00	44,80	55,15	68,85
	Diamantverbrauch pro 1/10 mm Kernbohrständer für Kernbohrgerät	1,00	10,00 15,86	19,10	24,05

Preise in € zzgl. MwSt.

Es gelten unser allgemeinen Mietbedingungen (Seite 3) und unsere AGB, siehe Aushang oder unter www.mfsuedbau.de

KP = Kaufpreis; MP = Mietpreis; AT = Arbeitstag; KT = Kalendertag

Maschine/Gerät	Vers.	Miete pro Tag		
		Monat	Woche	Tag
	4,00	66,44 10,00	81,98	102,69
	5,00	87,44 20,00	109,28	136,06
	5,00	96,72 30,00	120,72	150,79
	1,00	15,86 12,05 15,86 12,05 12,05	19,10 14,73 19,10 14,73 14,73	24,05 18,03 24,05 18,03 18,03
		10,00 20,00 30,00		13,50 24,50 36,00

Preise in € zzgl. MwSt.

Es gelten unser allgemeinen Mietbedingungen (Seite 3) und unsere AGB, siehe Aushang oder unter www.mfsuedbau.de

KP = Kaufpreis; MP = Mietpreis; AT = Arbeitstag; KT = Kalendertag

Baumaschinen & Geräte






Maschine/Gerät	Vers.	Miete pro Tag		
		Monat	Woche	Tag
 <p>Husqvarna Fugenschneider FS 400 ^(AT) Schnitttiefe bis 162 mm Blattdurchmesser 450 mm Gewicht 99 kg Diamantverbrauch pro 1/10mm</p>	4,00	46,70 10,00	54,95	64,65
 <p>Husqvarna Fugenschneider FS 413 ^(AT) Schnitttiefe bis 189 mm Blattdurchmesser 500 mm Gewicht 163 kg Diamantverbrauch pro 1/10mm</p>	4,00	50,83 10,00	59,69	70,22
 <p>Husqvarna Fugenschneider FS 524 ^(AT) Motor 15,5 kW mit autom. Vorschub Schnitttiefe bis 241 mm Blattdurchmesser 600 mm Gewicht 231 kg Diamantverbrauch pro 1/10mm</p>	5,00	82,16 20,00	96,66	113,72
 <p>Husqvarna Fugenschneider FS 3500 G ^(AT) Motor 27,5 kW/38 PS mit autom. Vorschub Schnitttiefe bis 311 mm Blattdurchmesser 750 mm Gewicht 419 kg Diamantverbrauch pro 1/10mm</p>	7,00	124,44 20,00	146,41	172,24
 <p>Lissmac Fugenschneider Compactcut 400 E ^(AT) Elektromotor 7,5 kW / 400 V / 32 A Schnitttiefe bis 320 mm Blattdurchmesser bis 800 mm Gewicht 156 kg Diamantverbrauch pro 1/10mm</p>	5,00	82,16 20,00	96,66	113,72

Preise in € zzgl. MwSt.

Es gelten unser allgemeinen Mietbedingungen (Seite 3) und unsere AGB, siehe Aushang oder unter www.mfsuedbau.de

KP = Kaufpreis; MP = Mietpreis; AT = Arbeitstag; KT = Kalendertag

Baumaschinen & Geräte





Maschine/Gerät	Vers.	Miete pro Tag		
		Monat	Woche	Tag
 <p>Husqvarna Akku-Trennschneider K 535i XP ^(AT) Blattdurchmesser 230 mm Schnitttiefe 76 mm Trockenschnitt/Nassschnitt inkl. Akku und Schnellladegerät Diamantverbrauch pro 1/10 mm Wassertank WT15i Akkubetrieb 15 l</p>	*C	29,50 10,00 12,05	35,02 14,73	43,72 18,03
 <p>Husqvarna Akku-Trennschneider K1 PACE ^(AT) Blattdurchmesser 350 mm Schnitttiefe 145 mm Trockenschnitt/Nassschnitt inkl. Akku und Schnellladegerät Diamantverbrauch pro 1/10 mm Ersatzakku für Husqvarna K1 PACE</p>	5,00 *B	59,58 10,00 7,11	74,26 9,16	91,77 11,48
 <p>Husqvarna Trennschneider Elektro K 4000 ^(AT) Blattdurchmesser 350 mm, Trockenschnitt/Nassschnitt Diamantverbrauch pro 1/10 mm</p>	3,00	36,05 10,00	45,06	55,72
 <p>Husqvarna Trennschneider Benzin K 770 - K 970 ^(AT) Blattdurchmesser 350 mm, Trockenschnitt/Nassschnitt Blattdurchmesser 400 mm, Trockenschnitt/Nassschnitt Diamantverbrauch pro 1/10 mm</p>	3,00 4,00	37,13 43,72 10,00	46,45 55,16	57,42 68,85
 <p>Husqvarna Trennschneider Cut-n-Break Elektro K 4000 ^(AT) Schnitttiefe max. 400 mm Blattdurchmesser 230 mm Gewicht 10,4 kg Diamantverbrauch pro 1/10 mm</p>	4,00	51,91 10,00	63,39	74,26

Preise in € zzgl. MwSt.

Es gelten unser allgemeinen Mietbedingungen (Seite 3) und unsere AGB, siehe Aushang oder unter www.mfsuedbau.de

KP = Kaufpreis; MP = Mietpreis; AT = Arbeitstag; KT = Kalendertag

Baumaschinen & Geräte

Maschine/Gerät	Vers.	Miete pro Tag		
		Monat	Woche	Tag
 <p>Husqvarna Trennschneider Cut-n-Break Benzin K 760 (AT) Schnitttiefe max. 400 mm Blattdurchmesser 230 mm Gewicht 10,4 kg Diamantverbrauch pro 1/10 mm</p>	4,00	51,91 10,00	63,39	74,26
 <p>Husqvarna Fliesenschneidmaschine TS 230 F (AT) 230 V, Schnitttiefe 46 mm, Blatt Ø 230 mm Gewicht 17 kg Diamantverbrauch pro 1/10 mm FI-Schutzschalter (für ungesicherte Stromkreise)</p>	*B	17,30 10,00 1,13	20,35 2,16	23,95 3,19
 <p>Husqvarna Fliesenschneidmaschine TS 73 R (AT) 230 V, Schnitttiefe 50 mm, Blatt Ø 230 mm - Schnittlänge 730 mm Gewicht 47 kg Diamantverbrauch pro 1/10 mm Feinsteinzeug-Blatt Diamantverbrauch pro 1/10 mm</p>	*C	25,76 10,00 20,00	30,31	35,65
 <p>Husqvarna Steintrennsäge TS 350 E - TS 400 F (AT) 230 V, Schnitttiefe 105-110 mm, Blatt Ø 350 mm - Schnittlänge 700 mm Gewicht 92 kg 230 V, Schnitttiefe 125 mm, Blatt Ø 400 mm - Schnittlänge 700mm Gewicht 96 kg Diamantverbrauch pro 1/10 mm Feinsteinzeug-Blatt Diamantverbrauch pro 1/10 mm</p>	*C *C	31,42 35,06 10,00 20,00	36,96 41,25	43,49 48,53

Preise in € zzgl. MwSt.

Es gelten unser allgemeinen Mietbedingungen (Seite 3) und unsere AGB, siehe Aushang oder unter www.mfsuedbau.de

KP = Kaufpreis; MP = Mietpreis; AT = Arbeitstag; KT = Kalendertag

Maschine/Gerät	Vers.	Miete pro Tag		
		Monat	Woche	Tag
	*C	39,89	46,93	55,21
<p>Husqvarna Steintrennsäge TS 100 R (AT) 230 V, Schnitttiefe 105-110 mm, Blatt Ø 350 mm - Schnittlänge 1000 mm Gewicht 106 kg Diamantverbrauch pro 1/10 mm Feinsteinzeug-Blatt Diamantverbrauch pro 1/10 mm</p>		10,00 20,00		
	*C	48,73	57,33	67,45
<p>Gözl Steintrennsäge GS 350 A-120 (AT) 230 V, Schnitttiefe 110 mm, Blatt Ø 350 mm - Schnittlänge 1200 mm Gewicht 113 kg Fliesenanschlag 1m T-Lock Fliesen-Klemm-Vorrichtung Diamantverbrauch pro 1/10 mm Feinsteinzeug-Blatt Diamantverbrauch pro 1/10 mm</p>		3,19 3,19 10,00 20,00	4,22 4,22	5,30 5,30
	*C	56,35	66,29	78,00
<p>Gözl Steintrennsäge GS 350 A-ML-150 (AT) 230 V, Schnitttiefe 110 mm, Blatt Ø 350 mm - Schnittlänge 1500 mm Gewicht 120 kg Diamantverbrauch pro 1/10 mm Feinsteinzeug-Blatt Diamantverbrauch pro 1/10 mm</p>		10,00 20,00		
	*C	62,01	72,95	85,83
<p>Nozar Stein-Trockensäge iQMS362 (AT) mit integriertem Staubabsaugsystem 230 V, Schnitttiefe 140 mm, Blatt Ø 420 mm - Schnittlänge 600mm Diamantverbrauch pro 1/10 mm</p>		20,00		

Preise in € zzgl. MwSt.

Es gelten unser allgemeinen Mietbedingungen (Seite 3) und unsere AGB, siehe Aushang oder unter www.mfsuedbau.de

KP = Kaufpreis; MP = Mietpreis; AT = Arbeitstag; KT = Kalendertag






Baumaschinen & Geräte

Maschine/Gerät	Vers.	Miete pro Tag		
		Monat	Woche	Tag
				
<p>Lissmac Steintrennsäge DTS 1000 V (AT)</p> <p>Motorleistung 7,5 kW / 400 V / 32 A Schnitttiefe (max.) 370 mm (420 mm) Schnittlänge 660 mm Gewicht 390 kg Diamantverbrauch pro 1/10mm</p>	5,00	57,19 20,00	67,28	79,16
				
<p>Lissmac Mauersteinbandsäge MBS 510 (AT)</p> <p>Motorleistung 1,5 kW / 230 V Schnitthöhe 510 mm Schnittlänge 700 mm Gewicht 175 kg Sägeband, HM-bestückt (900987)</p>	4,00	44,29	52,10 159,00	61,30
				
<p>Gözl CBS 450 Baukreissäge (AT)</p> <p>Leistung 4,0 kW; 400 V / 16 A, Gewicht 112 kg Blatt bis Ø 450 mm, bis Schnitthöhe bis 150mm Kreissägeblatt 450 mm (Schnitthöhe 153 mm 101726)</p>	4,00	38,29	45,05 53,00	53,00
				
<p>Probst Elektrohydraulischer Steinknacker (AT)</p> <p>Probst Stone Splitter STS-43-EH-23 Spaltkraft 23000 daN rennbreite 430 mm Trennhöhe 10-220 mm Eigengewicht 170 kg</p>	3,00	46,24	54,40	68,00
				
<p>Probst Steinknacker (AT)</p> <p>Hebelwirkung Schnittbreite 33 cm, Schnitthöhe 12 cm Gewicht 41 kg</p>	*A	19,26	24,08	30,10

Preise in € zzgl. MwSt.

Es gelten unser allgemeinen Mietbedingungen (Seite 3) und unsere AGB, siehe Aushang oder unter www.mfsuedbau.de

KP = Kaufpreis; MP = Mietpreis; AT = Arbeitstag; KT = Kalendertag

Maschine/Gerät	Vers.	Miete pro Tag		
		Monat	Woche	Tag
 <p>Husqvarna Einscheiben-schleifmaschine PG 280 ^(AT) Schleifdurchmesser 280 mm Gewicht 70 kg</p>	*C	61,75	75,44	94,55
 <p>Husqvarna Dreischeiden-schleifmaschine PG 450 ^(AT) Schleifbreite 450 mm Schleifdurchmesser 3x180 mm Gewicht 109 kg</p>	*C	91,26	112,58	140,69
 <p>Husqvarna PCD-Segment Vari-Grind T-Rex Diamantverbrauch pro Stunde (800068) Husqvarna Vari-Grind EZ T-Rex zum Entfernen von Beschich- tungen, Klebern und Estrichen für Husqvarna Schleifmaschine PG 280 pro/h für Husqvarna Schleifmaschine PG 450 pro/h</p>		12,00 18,00		
 <p>Husqvarna Schleifpad Tacti-GrindEZ M Diamantverbrauch pro 1/10 mm (800066) Husqvarna Tacti-Grind EZ M (K25 bis K100) zum Schleifen von Betonflächen für Husqvarna Schleifmaschine PG 280 pro 1/10 mm für Husqvarna Schleifmaschine PG 450 pro 1/10 mm</p>		6,00 9,00		
 <p>Husqvarna Betonfräse CG 200 ^(AT) Honda Benzinmotor Gewicht 54 kg Fräsbreite 200 mm</p>	*C	52,99	65,55	81,95

Preise in € zzgl. MwSt.

Es gelten unser allgemeinen Mietbedingungen (Seite 3) und unsere AGB, siehe Aushang oder unter www.mfsuedbau.de

KP = Kaufpreis; MP = Mietpreis; AT = Arbeitstag; KT = Kalendertag




Baumaschinen & Geräte

Maschine/Gerät	Vers.	Miete pro Tag		
		Monat	Woche	Tag
		20,00		
<p>Husqvarna Sternfräser für CG 200 Sternfräser zum Reinigen oder Entfernen von Epoxidfarbe, Öl und Lasuren, Klebstoff und Straßenmarkierungen aus Thermoplast Hartmetallverschleiß pro Stunde (800060)</p>				
		20,00		
<p>Husqvarna Hartmetallfräser für CG 200 Hartmetallfräser zum Fräsen von Asphalt und Beton Hartmetallverschleiß pro Stunde (800060)</p>				
	*C	52,99	65,55	81,93
<p>Schwamborn Betonfräsen BEF 201 (AT) 230 V, 2200 W Gewicht 77 kg Fräsbreite 200 mm Hartmetallfräser zum Fräsen von Estrich und Beton Hartmetallverschleiß pro Stunde (800060)</p>		20,00		
	*C	96,72	116,90	138,48
<p>Schwamborn Betonfräsen BEF 250 (AT) 400 V / 16A, 5500 W Gewicht 182 kg Fräsbreite 250 mm Hartmetallfräser zum Fräsen von Estrich und Beton Hartmetallverschleiß pro Stunde (800084)</p>		30,00		
	*D	196,68	231,75	273,20
<p>Husqvarna Fräsmaschine BMP-335 ELITE (AT) 400 V / 32A, 12000 W, Gewicht 482 kg Fräsbreite 335 mm für Beton, Stein oder Asphalt</p>				

Preise in € zzgl. MwSt.

Es gelten unser allgemeinen Mietbedingungen (Seite 3) und unsere AGB, siehe Aushang oder unter www.mfsuedbau.de

KP = Kaufpreis; MP = Mietpreis; AT = Arbeitstag; KT = Kalendertag





Maschine/Gerät	Vers.	Miete pro Tag		
		Monat	Woche	Tag
		40,00		
Husqvarna Frästrommel L24S Trommel mit MPL24 Schlaglamellen zum fräsen von Beton, Estrich und Kleber Hartmetallverschleiß pro Stunde (800092)				
		50,00		
Husqvarna Frästrommel L29S Trommel mit MPL29 Schälfräslamellen zum fräsen von Asphalt, Estrich und Kleber Hartmetallverschleiß pro Stunde (800093)				
	*C	31,72	38,26	48,66
Schwamborn Vielweckmaschine STR 701 (AT) für Schleifarbeiten, Betonglätten, Entschichten, Reinigen von Schalungselementen 230 V, 2300 W Gewicht 59 kg, Zusatzgewicht 22 kg Schleifscheibe Wolfram Karbid beidseitig verwendbar (Preis pro Seite) (900208) Schleifscheibe (doppelseitig Ø430mm) P16 sehr grob - P100 sehr fein (900207)		45,00	18,00	
	*C	30,59	37,13	47,02
Schwamborn Poliermaschine EU 430 (AT) Ultra-High-Speedmaschine mit Staubabsaugung zum Hochglanzpolieren von PVC, Linoleum und Steinböden 230 V, 1600 W, Gewicht: 42,5 kg Polier-Pad 430 White pro Stück (906100) Tornado Clean 430 K800, Nr. 1, rosa pro Stück (906077) Tornado Clean 430 K1500, Nr. 2, grün pro Stück (906078) Tornado Clean 430 K3000, Nr. 3, olivgrün pro Stück (906079) Staubsaugerbeutel pro Stück (906101)			19,90	59,80
			3,50	

Preise in € zzgl. MwSt.

Es gelten unser allgemeinen Mietbedingungen (Seite 3) und unsere AGB, siehe Aushang oder unter www.mfsuedbau.de

KP = Kaufpreis; MP = Mietpreis; AT = Arbeitstag; KT = Kalendertag





Baumaschinen & Geräte

Maschine/Gerät	Vers.	Miete pro Tag			
		Monat	Woche	Tag	
	Renovierungsfräse RenoFix (AT) für Wand- und Bodenbearbeitung zum Entfernen von Farb- und Kleberesten, inkl. Normalverschleiss Betonschleifmaschine Diamantverbrauch pro 1/10 mm Führungsbügel für RenoFix	*B	33,88	47,53	59,58
		*B	10,00	6,54	8,18
	Flex Wand- u. Deckenschleifer WST 700 VV Plus (AT) mit Teleskopstiel 1,33m-1,73m inkl. Rundschleifkopf inkl. Absaugschlauch Klettschleifpapier rund (902130) (verschiedene Körnungen) Klettschleifgitter rund (901232) Dreieckschleifkopf für Wand- u. Deckenschleifer Klettschleifpapier dreieck (902129) (verschiedene Körnungen)	*A	19,10	30,59	42,64
			2,57	3,60	3,71
	Wolff RamHammer (AT) Zum entfernen von Fliesen u. harten Bodenbelägen Boschhammer kann durch Trolley in 9 vers. Winkeln geführt werden inkl. Hammer 41,0 Joul, Gewicht 51 kg	*C	68,03	80,03	100,06
	Wolff Bodenbelagsentferner Duro-Stripper (AT) Entfernung von verklebten Bodenbeläge Arbeitsbreite 210 mm Motor 230 V / 2000 W Einsatzgewicht 16 kg Ersatzmesser 210x60x1,0 mm (800065)	*C	31,42	36,96	43,49
				6,50	

Preise in € zzgl. MwSt.

Es gelten unser allgemeinen Mietbedingungen (Seite 3) und unsere AGB, siehe Aushang oder unter www.mfsuedbau.de

KP = Kaufpreis; MP = Mietpreis; AT = Arbeitstag; KT = Kalendertag

Maschine/Gerät	Vers.	Miete pro Tag		
		Monat	Woche	Tag
	*C	68,85	86,26	103,93
	*C	87,45	110,33	131,12
	*C	118,04 4,12	148,63 6,18	177,00 8,24
	*C	198,57	233,62 31,90 31,90	274,85

Preise in € zzgl. MwSt.

Es gelten unser allgemeinen Mietbedingungen (Seite 3) und unsere AGB, siehe Aushang oder unter www.mfsuedbau.de

KP = Kaufpreis; MP = Mietpreis; AT = Arbeitstag; KT = Kalendertag




Baumaschinen & Geräte

Maschine/Gerät	Vers.	Miete pro Tag		
		Monat	Woche	Tag
 <p>Wolff Ersatzmesser für Turbo und BiTurbo Stripper Ersatzmesser 150x60x1,5 mm (907537) Ersatzmesser 200x60x1,5 mm (907536) Ersatzmesser 350x60x1,5 mm (905739) Ersatzmesser 350x60x1,0 mm (907531) Ersatzmesser 350x120x1,5 mm (907533) Sondermesser U 350x90° Schneide u.W (907532) Sondermesser U 350x90° Schneide o.H (905749) Parkettmesser 200x120x3,0 mm (907535) Parkettmesser 350x120x3,0 mm (907538) Ersatzmesser 350x60x1,5 mm gezahnt (907534)</p>			9,80 9,80 12,35 11,25 21,00 25,00 26,00 64,00 63,00 66,00	
 <p>Hycon Hydraulikaggregat HPP 09 ^(AT) Hycon Hydraulikkraftstation HPP 09 20 Liter pro Minute/140 bar; 9PS Maschinengewicht 68 kg Abmessung 700x590x590 mm - inkl. HD-Schlauch 6,0 m Hydraulikschlauchverlängerung 6,0 m</p>	4,00	34,97	40,43	47,43
 <p>Hycon Hydraulikaggregat Elektro HPP 09 E ^(AT) Hycon Hydraulikkraftstation HPP09E 20 Liter pro Minute/140 bar; 5,5 kW/16A Maschinengewicht 80 kg Abmessung 700x590x590 mm - inkl. HD-Schlauch 6,0 m Hydraulikschlauchverlängerung 6,0 m</p>	4,00	34,97	40,43	47,43

Preise in € zzgl. MwSt.

Es gelten unser allgemeinen Mietbedingungen (Seite 3) und unsere AGB, siehe Aushang oder unter www.mfsuedbau.de

KP = Kaufpreis; MP = Mietpreis; AT = Arbeitstag; KT = Kalendertag



Maschine/Gerät	Vers.	Miete pro Tag		
		Monat	Woche	Tag
 <p>Hycon Hydraulikaggregat HPP 13 Flex (AT) Hycon Hydraulikkraftstation HPP13 Flex 20-30 Liter pro Minute/140 bar; 13 PS Maschinengewicht 81 kg Abmessung 715x622x605 mm - inkl. HD-Schlauch 6,0 m Hydraulikschlauchverlängerung 6,0 m</p>	4,00	43,72	50,83	58,45
 <p>Hycon Hydraulikaggregat HPP 18 E Flex (AT) Hycon Hydraulikkraftstation HPP18 E Flex Elektromotor 3x400 V, 35A, 11 kW/32A 32 A / 20, 30 oder 34 Liter pro Minute/170 bar 16 A / 20, 30 oder 34 Liter pro Minute/170 bar 16 A Betrieb über Adapter 16 A auf 32 A Maschinengewicht 125 kg Abmessung 800x590x690 mm - inkl. HD-Schlauch 6,0 m Hydraulikschlauchverlängerung 6,0 m</p>	5,00	66,69	77,61	92,29
 <p>Hycon Hydraulikhammer (AT) Hycon Hydraulikhammer HH 10 VR Einsatzgewicht 9,9 kg Hycon Hydraulikhammer HH 20 Einsatzgewicht 22,0 kg Hycon Hydraulikhammer HH 23 Einsatzgewicht 23,5 kg Hycon Hydraulikhammer HH 27 Einsatzgewicht 27,4 kg</p>	2,00	26,26	29,50	35,02
	2,00	26,26	29,50	35,02
	2,00	28,37	33,88	41,51
	2,00	40,68	40,43	47,02

Preise in € zzgl. MwSt.

Es gelten unser allgemeinen Mietbedingungen (Seite 3) und unsere AGB, siehe Aushang oder unter www.mfsuedbau.de

KP = Kaufpreis; MP = Mietpreis; AT = Arbeitstag; KT = Kalendertag



Baumaschinen & Geräte

Maschine/Gerät	Vers.	Miete pro Tag				
		Monat	Woche	Tag		
	Hycon Hydrauliktrennschneider (AT) Hycon Hydrauliktrennschneider HCS 16 Schnitttiefe 162 mm Einsatzgewicht 10,5 kg	2,00	26,26	29,50	35,02	
	Hycon Hydrauliktrennschneider HCS 18 Schnitttiefe 187 mm Einsatzgewicht 11,3 kg	3,00	41,15	40,43	48,05	
	Diamantverbrauch 1/10 mm Wassertank mit Akkubetrieb 15 l		10,00 12,05		14,73 18,03	
	Wassertank mit Akkubetrieb 35 l		15,86	19,10	24,05	
	Hycon Hydraulikkernbohrmaschine (AT) Hycon Hydraulikkernbohrmaschine HCD 50-200 Bohrdurchmesser Ø 50-300mm Einsatzgewicht 8,20 kg	2,00	26,26	29,50	35,02	
	Diamantverbrauch pro 1/10 mm Kanalanbohrhilfe bis max. Ø 250 mm		10,00 15,86		19,10 24,05	
	Einsatz auf Rohre ab Ø 200 mm Kernbohrständer für Kernbohrgerät bis 150 mm Bohrdurchmesser	1,00 1,00				
	Vakuumpumpe für Kernbohrständer	1,00	15,86	19,10	24,05	
	Wassertank mit Akkubetrieb 15 l		12,05	14,73	18,03	
	Wassertank mit Akkubetrieb 35 l		15,86	19,10	24,05	
	Verlängerung für Kernbohrkrone		12,05	17,73	18,03	
	Einschlaganker M 12 (902398)			3,00		

Preise in € zzgl. MwSt.

Es gelten unser allgemeinen Mietbedingungen (Seite 3) und unsere AGB, siehe Aushang oder unter www.mfsuedbau.de

KP = Kaufpreis; MP = Mietpreis; AT = Arbeitstag; KT = Kalendertag

Maschine/Gerät	Vers.	Miete pro Tag			
		Monat	Woche	Tag	
	Hycon Hydrauliktauchpumpen ^(AT) Hycon Hydrauliktauchpumpen HWP 2 Förderleistung 46 m³/h Förderhöhe max 28 m Gewicht 7,7 kg, Storz C	2,00	15,96	29,50	36,05
	Hycon Hydrauliktauchpumpen HWP 3 Förderleistung bis 80 m³/h Förderhöhe max 22 m Gewicht 11 kg, Storz B	3,00	37,13	46,40	58,45
	Hycon Hydrauliktauchpumpen HWP 4 Förderleistung 40 bis 250 m³/h Förderhöhe max 14 m Gewicht 27 kg, Storz A	4,00	56,29	66,69	80,90
	Saug-Druck-Schlauch für Tauchpumpe 2“ 5,0 m, inklusive Kupplungen C Stortz		4,64	7,98	11,23
	Saug-Druck-Schlauch für Tauchpumpe 3“ 5,0 m, inklusive Kupplungen B Stortz		6,79	11,23	15,86
	Saug-Druck-Schlauch für Tauchpumpe 4“ 5,0 m, inklusive Kupplungen A Stortz		7,93	13,59	19,11
	Bauschlauch Größe C, Länge 20 m		1,23	2,68	5,94
	Bauschlauch Größe B, Länge 20 m		1,85	3,81	8,24
	Bauschlauch Größe A, Länge 20 m		2,57	5,97	12,05
	Bauschlauch Größe F, Länge 20 m		8,24	13,13	19,67
	Übergangsstück, Storz B auf C		1,24	2,68	5,92
	Übergangsstück, Storz A auf B		1,24	2,68	5,92
	Übergangsstück, Storz F auf A		2,78	5,97	10,61
	Hycon Hydraulikerdbohrgerät ^(AT) Hycon Hydraulikerdbohrgerät HED - inkl. 1x Erdbohrer	2,00	26,26	29,50	35,02
	Erdbohrer 90 mm				
	Erdbohrer 150 mm				
	Erdbohrer 200 mm				
	Erdbohrer 250 mm				
	Erdbohrer 280 mm				
Erdbohrer 350 mm					
jeder zusätzliche Erdbohrer		2,94	4,66	5,75	
Erdbohrverlängerung 0,5 m		1,18	2,21	3,30	
Erdbohrverlängerung 1,0 m					

Preise in € zzgl. MwSt.

Es gelten unser allgemeinen Mietbedingungen (Seite 3) und unsere AGB, siehe Aushang oder unter www.mfsuedbau.de

KP = Kaufpreis; MP = Mietpreis; AT = Arbeitstag; KT = Kalendertag

Baumaschinen & Geräte

Maschine/Gerät	Vers.	Miete pro Tag			
		Monat	Woche	Tag	
	Pramac Stromerzeuger (AT) Pramac Stromerzeuger P 2000 Inverter Dauerleistung 2,0 kVA 1 x Schuko 230 V / 16 A Einsatzgewicht 22 kg	3,00	24,62	30,59	36,05
	Pramac Stromerzeuger ES 5000 SHI Dauerleistung 5,2 kVA 2 x Schuko 230 V / 16 A Einsatzgewicht 75 kg	3,00	30,59	36,05	42,64
	Pramac Stromerzeuger ES 8000 SHI Dauerleistung 7,2 kVA 1 x Schuko 230 V / 16 A 1 x 2P+T CEE 230V 32A, Einsatzgewicht 85 kg	4,00	36,05	45,32	54,13
	Pramac Stromerzeuger ES 8000 THI Dauerleistung 7,0 kVA 1 x Schuko 230 V / 16 A 1 x 2P+T CEE 230V 16 A 1 x 3P+N+T CEE 400V 16A ,Einsatzgewicht 95 kg	4,00	36,05	45,32	54,13
	Atlas Copco Stromerzeuger (AT) Atlas Copco Stromerzeuger QEP S7 Dauerleistung 7 kVA, Gewicht 188 kg 1x Schuko, 2x 3P 16 A, 1x 5P 16 A LxBxH 900x602x826 mm	*C	55,86	65,72	77,32
	Atlas Copco Stromerzeuger QES 14 Dauerleistung 14 kVA, Gewicht 670 kg Dosen Schuko, 16 A CEE, 32 A CEE LxBxH 1750x840x1120 mm	*C	80,32	94,50	111,18
	Atlas Copco Stromerzeuger QAS 20 Dauerleistung 20 kVA, Gewicht 795 kg alle Dosen Isolationsüberwachung Typ B Dosen Schuko, 16 A CEE, 32 A CEE LxBxH 1780x870x1200 mm	*C	91,00	107,06	125,95
	Atlas Copco Stromerzeuger QAS 45 Dauerleistung 40 kVA, Gewicht 1041 kg alle Dosen Isolationsüberwachung Typ B Dosen Schuko, 16 A CEE, 32 A CEE, 63 A CEE	*C	103,90	122,24	143,82
	Atlas Copco Stromerzeuger QAS 60 Dauerleistung 60 kVA, Gewicht 1765 kg alle Dosen Isolationsüberwachung Typ B Dosen Schuko, 16 A CEE, 32 A CEE, 63 A CEE	*C	115,94	136,40	160,47

Preise in € zzgl. MwSt.

Es gelten unser allgemeinen Mietbedingungen (Seite 3) und unsere AGB, siehe Aushang oder unter www.mfsuedbau.de

KP = Kaufpreis; MP = Mietpreis; AT = Arbeitstag; KT = Kalendertag

Maschine/Gerät	Vers.	Miete pro Tag		
		Monat	Woche	Tag
 <p>Generac Lichtmast Linktower LED ^(AT) Leistung LED 4 x 185 W, Lichtmenge ca. 93.000 Lumen Beleuchtete Fläche ca. 2700 m³ Abmessung max. 1800 x 1400 x 6700 mm Gewicht 240 kg</p>	4,00	65,15	78,69	95,64
 <p>Atlas Copco Lichtmast HiLight V3+ ^(AT) Leistung LED 4 x 120 W, Beleuchtete Fläche ca. 2500 m³ Abmessung max. 1100 x 850 x 5000 mm Gewicht 110 kg</p>	4,00	52,99	65,55	76,69
 <p>Setolite Aldebaran XLD C2 LED-Strahler ^(AT) Stromversorgung 230 V / 560 W Leuchtmittel 8 x XPECT2 Modul Lichtmenge real 80.000 Lumen Segmentweise schaltbar, dimbar Baustellen-Schubstangenstativ Abmessung Höhe von 3,0 bis 5,5 m Standsicherung mit K1-Fußplatten K1-Fußplatten für Standsicherung</p>	4,00	52,99	65,55	78,69
 <p>Powermoon 600 LEDMOON ^(AT) Leistung LED 600 W, Lichtmenge ca. 50000 bis 65000 Lumen Lichtfarbe 5500 Kelvin, Tageslichtweiß Stativ Höhe 4,70 m, Gewicht 13,5 kg</p>	3,00	33,88	40,42	50,32
	1,00	5,66	9,01	11,23

Preise in € zzgl. MwSt.

Es gelten unser allgemeinen Mietbedingungen (Seite 3) und unsere AGB, siehe Aushang oder unter www.mfsuedbau.de

KP = Kaufpreis; MP = Mietpreis; AT = Arbeitstag; KT = Kalendertag

Baumaschinen & Geräte





Maschine/Gerät	Vers.	Miete pro Tag		
		Monat	Woche	Tag
	*C	12,36	23,64	34,96
	*C	10,71		
	*C	9,01		
	*B	3,80	5,50	8,75
	*B	5,50	8,75	13,20
	*B	5,50	8,75	13,20
	*B	5,50	8,75	13,20
	*B	8,75	13,20	17,50
	*B	10,90	16,45	21,85
		2,27	4,53	5,66

Preise in € zzgl. MwSt.

Es gelten unser allgemeinen Mietbedingungen (Seite 3) und unsere AGB, siehe Aushang oder unter www.mfsuedbau.de

KP = Kaufpreis; MP = Mietpreis; AT = Arbeitstag; KT = Kalendertag

Baumaschinen & Geräte






Maschine/Gerät	Vers.	Miete pro Tag		
		Monat	Woche	Tag
 <p>Stromadapter mit Sicherungsautomat ^(AT) Eingang 1 CEE-Gerätestecker 400V, 32A, 5-polig Ausgang 1 CEE-Steckdose 400V, 16A, 5-polig Absicherung 1×LS C16A, 3-polig, wiederenschaltbar Belastbar bis 11 kW</p>		2,20	4,40	5,50
 <p>Kabeltrommel ^(AT) Kabeltrommel 230 V - 40 m Kabeltrommel 400 V / 16 A - 25 m</p>		2,27 32,90	4,58 5,05	5,66 6,79
 <p>Verlängerungskabel ^(AT) Verlängerungskabel 230 V / 2,5 m² - 25 m Verlängerungskabel 400 V / 16 A 25m, 5-polig mit Phasenwender IP44 Verlängerungskabel 400 V / 32 A 25m, 5-polig mit Phasenwender IP44 Verlängerungskabel 400 V / 63 A 25m, 5-polig IP44 PRCD-Personenschutzschalter 230 V 1-phasig 16 A - 30 mA</p>		2,20 3,35 4,35 13,80 3,30	2,80 4,45 5,90 17,00 5,00	3,30 5,50 7,40 20,85 6,60
 <p>Airkraft Kompressor Airprofi 503/100 ^(AT) Füllleistung bei 6 bar ca. 400 l/min Höchstdruck 10 bar Behälterinhalt 100 l, Gewicht 75 kg Luftschlauch 20 m</p>	*B	20,24 0,66	26,78 1,18	33,88 1,69
 <p>Atlas Copco Kompressoren ^(AT) Luftmenge 5 m³/min, Luftdruck 7-10 bar inkl. 20 m Luftschlauch Schlauchöler für Luftkompressor Luftschlauch 3/4" x 20 m Dreifachverteiler 3/4" m. Klauenkupplung Air-Öl 1,0 Liter (900927)</p>	6,00	76,88 5,50 3,30 1,30	82,50 8,20 3,80 1,70 22,50	92,03 9,90 4,40 2,30

Preise in € zzgl. MwSt.

Es gelten unser allgemeinen Mietbedingungen (Seite 3) und unsere AGB, siehe Aushang oder unter www.mfsuedbau.de

KP = Kaufpreis; MP = Mietpreis; AT = Arbeitstag; KT = Kalendertag

Baumaschinen & Geräte

Maschine/Gerät	Vers.	Miete pro Tag			
		Monat	Woche	Tag	
	Atlas Copco Drucklufthammer (AT) Atlas Copco Abbruchhammer TEX 21 PE Betriebsgewicht 21,0 kg - inkl. Spitzmeißel	2,00	20,18	23,58	25,90
	Atlas Copco Abbruchhammer RTEX 25 Betriebsgewicht 25,0 kg - inkl. Spitzmeißel	2,00	23,43	27,35	30,07
	Zubehör für Lufthammer (AT) Flachmeißel Spatenmeißel Stockermeißel Rammglocke 120mm		0,40 1,35 3,50 3,50	0,85 2,50 4,65 4,65	1,35 3,60 5,80 5,80
	Bosch Entfernungsmesser (AT) Entfernungsmesser von 30 bis 250 m	*A	5,66	9,90	10,19
	Bosch Linienlaser (AT) Laserlinie 3 x 360°, Arbeitsbereich 30 m	*A	14,73	28,82	39,35
	Bosch Fliesenlaser (AT) Laserlinie im Winkel 90° und z zusätzliche Linie bei 45°	*A	9,01	13,59	22,55

Preise in € zzgl. MwSt.

Es gelten unser allgemeinen Mietbedingungen (Seite 3) und unsere AGB, siehe Aushang oder unter www.mfsuedbau.de

KP = Kaufpreis; MP = Mietpreis; AT = Arbeitstag; KT = Kalendertag


Maschine/Gerät	Vers.	Miete pro Tag		
		Monat	Woche	Tag
		Bosch Wallscanner (AT) Ortungstiefe 150 mm, Genauigkeit ± 5 mm Anzeige der max. Bohrtiefe Detektierbare Materialien: Kunststoffrohre, Eisenmetalle, Nichteisenmetalle, Holzunterkonstruktionen, spannungsführende Leitungen		
		Bosch Wärmebildkamera GTC 400 (AT) IR-Auflösung 160x120 Arbeitsbereich in °C -10 bis +400 Genauigkeit in °C ±3 Anzahl Bildspeicher 500 mit L-BOXX, Akku und Ladegerät		
		HEYLO Feuchtemessgerät HFM 200 (AT) Feuchtemessgerät mit Kugelsonde für Baufeuchte zerstörungsfreie Feuchtemessung bei Fliesen, organischen Baustoffen und Holz Automatische Kalibrierung (in trockener Luft)		
		Farb-Inspektionskamera (AT) für Kanäle und Leitungen von DN25 bis DN150 Schiebekabel 30m / Ø 6,8mm auf Haspel für Kontrolleinheit im Pelikoffer (Stormcase) Kamerakopf Ø 23mm mit perm. Aufrechtem Bild Dateneinblendung und Meterzähler Kabellose QWERTZ-Tastatur Video (.avi) / Foto (.jpg) Speicherung auf SD-Karte * Tiefenmessung und Ortung mit EZiCAT i750xf - 512 kHz		

Preise in € zzgl. MwSt.

Es gelten unser allgemeinen Mietbedingungen (Seite 3) und unsere AGB, siehe Aushang oder unter www.mfsuedbau.de

KP = Kaufpreis; MP = Mietpreis; AT = Arbeitstag; KT = Kalendertag







Baumaschinen & Geräte

Maschine/Gerät	Vers.	Miete pro Tag		
		Monat	Woche	Tag
	3,00	14,73	24,82	39,35
<p>GEOMAX Leitungsortung EZiCAT i750xf (AT)</p> <p>Leitungsortung mit voll integrierten Datenprotokollierung und Tiefenanzeige-Funktion*, Bluetooth und GPS Power bis 3 m, Funk bis 2 m, Generator Modus bis 3 m GPS Modus $\pm 2,5$ m Ortung aktive Stromleitungen Gewicht 2,7 kg</p>				
	5,00	66,69	78,69	95,74
<p>HMP Leichtes Fallgewichtgerät LFG4 (AT)</p> <p>Dynamisches Plattendruckgerät LFG 4 mit integriertem GPS und PC-Software HMPtransfer App für Apple und Android inkl. Transportkoffen Thermodrucker</p>	1,00	7,88	95,79	10,92
	*B	27,04	36,05	45,06
<p>Topcon Hochbaulaser RL-H5A (AT)</p> <p>Arbeitsbereich mit Empfänger \varnothing 800 m mit manueller Neigungsfunktion Empfänger, Ladegerät, Stativ, Messlatte</p>				
	3,00	42,64	50,73	61,75
<p>Topcon 2-Seiten Neigungslaser RL-SV2S (AT)</p> <p>Horizontal-, Einachs- und Zweiachslaser Neigungsbereich bis ± 15 % Maschinensteuerung möglich, Vertikalfunktion Fernbedienung für alle Funktionen Empfänger, Ladegerät, Stativ, Messlatte</p>				
	5,00	47,32	58,45	73,23
<p>Topcon Kanalbaulaser TP-L6G (AT)</p> <p>besonders gut sichtbarer grüner Laserstrahl genaueste Neigungs- und Höhenangaben SmartLine® zur automatischen Ausrichtung Zieltafel, Ladegerät, Fernbedienung</p>				

Preise in € zzgl. MwSt.

Es gelten unser allgemeinen Mietbedingungen (Seite 3) und unsere AGB, siehe Aushang oder unter www.mfsuedbau.de

KP = Kaufpreis; MP = Mietpreis; AT = Arbeitstag; KT = Kalendertag






Maschine/Gerät	Vers.	Miete pro Tag		
		Monat	Woche	Tag
		Topcon Nivelliergerät AT-B4A (AT) Stativ, Messlatte		
	*A	11,23	16,94	22,97
		Topcon Baggerempfänger mit Magnet LS-B20 (AT) Baggerempfänger mit Magnethaltung für Laser Anzeigesysteme für Höhenprüfung und Maschinensteuerung		
	*A	13,60	22,50	33,88
		Nestle Rolltacho mit Speichenrad (AT) Messbereich 9999,99 mm / cm Ablesung Radumfang 1,00 m, Toleranz < 0,05 %		
	*A	4,64	9,01	16,94
		Bosch Abbruchhammer (AT) Bosch Schlaghammer GSH 27 VC Gewicht 29 kg, 62,0 Joule, 2.000 W		
	*C	36,05	45,88	58,96
		Bosch Abbruchhammer (AT) Bosch Schlaghammer GSH 16-28 Gewicht 18 kg, 41,0 Joule, 1.750 W		
	*C	27,35	37,13	47,02
		Bosch Abbruchhammer (AT) Bosch Schlaghammer GSH 5 Gewicht 6,0 kg, 7,5 Joule, 1.100 W Bosch Schlaghammer GSH 7 VC Gewicht 8,5 kg, 13 Joule, 1.500 W Bosch Schlaghammer GSH 11 VC Gewicht 11 kg, 26 Joule, 1.700 W		
	*B	18,03	22,50	28,43
	*B	20,18	25,75	31,72
	*B	21,42	28,22	36,05

Preise in € zzgl. MwSt.

Es gelten unser allgemeinen Mietbedingungen (Seite 3) und unsere AGB, siehe Aushang oder unter www.mfsuedbau.de

KP = Kaufpreis; MP = Mietpreis; AT = Arbeitstag; KT = Kalendertag

Baumaschinen & Geräte

Maschine/Gerät	Vers.	Miete pro Tag			
		Monat	Woche	Tag	
	Bosch Bohrhämmer (AT) Bosch Bohrhämmer GBH 2600 Gewicht 2,7 kg, 2,7 Joule, 1.750 W	*A	9,01	14,73	23,58
	Bosch Bohrhämmer GBH 5-40 DCE Gewicht 6,8 kg, 8,8 Joule, 1.150 W	*B	20,14	25,80	31,72
	Bosch Bohrhämmer GBH 8-45 DV Gewicht 8,9 kg, 12,5 Joule, 1.500 W	*B	21,42	28,22	36,05
	Zubehör für Elektrohammer (AT) Flachmeißel		0,40	0,85	1,35
	Fliesenmeißel		0,75	1,40	2,50
	Spatenmeißel		1,40	2,50	3,60
	Bosch Winkelschleifer (AT) Bosch Winkelschleifer Ø Scheiben 125 mm, 850 W	*A	9,01	11,23	16,94
	Bosch Winkelschleifer Ø Scheiben 230 mm, 2300 W Scheibenverbrauch	*B	10,19	14,62	22,50
	Bosch Mauernutfräse (AT) Bosch Mauernutfräse GNF 35 CA Scheiben Ø 150 mm, 1.400 W Nuttiefe 0-35 mm, Nutbreite 3-39 mm Diamantverbrauch pro 1,0 mm	*B	24,10 10,00	36,05	47,43
	Bosch Betonschleifer (AT) Bosch Betonschleifer GBR 15 CA staubarmes Abschleifen von Beton, Estrich, Terrazzo, Marmor, Granit und Sandstein Diamanttopf, Beton, 2-reihig belegt, Diamantverbrauch pro 1,0 mm Diamanttopf, Sandstein, 2-reihig belegt, Diamantverbrauch pro 1,0 mm	*B	25,90 38,00 38,00	37,13	48,66

Preise in € zzgl. MwSt.

Es gelten unser allgemeinen Mietbedingungen (Seite 3) und unsere AGB, siehe Aushang oder unter www.mfsuedbau.de

KP = Kaufpreis; MP = Mietpreis; AT = Arbeitstag; KT = Kalendertag

Baumaschinen & Geräte






Maschine/Gerät	Vers.	Miete pro Tag		
		Monat	Woche	Tag
				
Bosch Schwertsäge (AT) Bosch Schwertsäge GFZ 16-45 AC Schnittlänge 350 mm, 1.600 W mit Absaugvorrichtung für Holz, Kunststoff und Porenbeton TF 350 M HCS-Sägeblatt-Set Holz TF 350 NHM-Sägeblatt-Set Porenbeton	*B	20,80	27,40	35,00
				
Bosch Stichsäge (AT) im Koffer verschiedene Sägeblätter	*A	10,92	15,86	28,43
				
Bosch Kreissäge (AT) Bosch Handkreissäge GKS 65 GCE mit Führungsschiene, Sägeblatt 190 mm, 1.800 W Sägeblattverbrauch	*A	13,69	22,50	34,96
				
Bosch Säbelsäge (AT) Bosch Säbelsäge GSA 1300 PCE im Koffer, 1.300 W verschiedene Sägeblätter	*A	13,69	22,50	33,88
				
Lissmac Maurerarbeitenbühne (AT) MBA 1200, Tragkraft 1,2 t Höhe von 0,49 bis 1,99 m Länge 1,85-3,60 m ausziehbar Transportgewicht 560 kg, Strom- anschluß 230V u. 400V / 16A MBA 2801, Tragkraft 3,0 t Höhe von 0,49 bis 1,99 m Länge 3,10-5,00 m ausziehbar Transportgewicht 998 kg, Stromanschluß 400V / 16A Schutzgeländer für MBA 2801	3,00	34,23	40,27	47,38
	3,00	37,46	44,07	51,85
		4,17	4,90	5,77

Preise in € zzgl. MwSt.

Es gelten unser allgemeinen Mietbedingungen (Seite 3) und unsere AGB, siehe Aushang oder unter www.mfsuedbau.de

KP = Kaufpreis; MP = Mietpreis; AT = Arbeitstag; KT = Kalendertag





Baumaschinen & Geräte

Maschine/Gerät	Vers.	Miete pro Tag		
		Monat	Woche	Tag
				
<p>Gerüstbock (AT) Breite 1,20 m, Höhe 0,75-1,30 m Breite 1,20 m, Höhe 1,20-1,95 m</p>		1,65 2,70	2,80 3,80	4,60 5,60
	*B	57,16	68,70	81,06
<p>Collomix Tellerzwangsmischer TMX 1500 (AT) Mobiler Mischer bis 80 Liter Mischgut mit 3-armiges Mischwerkzeug ideal für Sackware, mit Staubabsaugung Nutzungsvolumen max. 120 l Leistung Mischwerk 2,8 kW Spannung 230 V, Gewicht 138 kg</p>				
	*B	68,50	82,29	103,25
<p>Collomix Zwangsmischer XM 2-650 (AT) Nutzmengen bis max. 50 Liter Mischbehälter 65 Liter Spannung 230 V, Gewicht ca. 105 kg Spezial-Mörtel-Kübel 65 l (101410)</p>			29,00	
	*A *A	15,35 17,51	20,80 24,05	27,35 32,80
<p>Collomix Hand-Rührgeräte (AT) Einfachrührgerät Doppelrührgerät Spezial-Mörtel-Kübel 65 l (101410) Spezial-Mörtel-Kübel 90 l (900369)</p>			29,00 31,00	
	*B	12,05	15,30	27,35
<p>Lescha Betonmischer (AT) Anschluss 230 V, Inhalt 145 l Gewicht 69 kg</p>				

Preise in € zzgl. MwSt.

Es gelten unser allgemeinen Mietbedingungen (Seite 3) und unsere AGB, siehe Aushang oder unter www.mfsuedbau.de



KP = Kaufpreis; MP = Mietpreis; AT = Arbeitstag; KT = Kalendertag

Maschine/Gerät	Vers.	Miete pro Tag		
		Monat	Woche	Tag
 <p>TJEP Betonagler CP-40A₃ Akku Betonagler mit 18-V-Li-Ionen-Akku Inklusiv Koffer, 2 Li-Ion-Akkus und Ladegerät 700 Schüsse pro Akkuladung TJEP CPX 30/15 Betonagel verzinkt (Box 500 Stück) 910559 TJEP CPX 30/20 Betonagel verzinkt (Box 500 Stück) 910560 TJEP CPX 30/25 Betonagel verzinkt (Box 500 Stück) 910561</p>	*B	24,10	36,05	47,43
 <p>TJEP Bindemaschine ULTRA GRIP 40^(AT) Elementstärke 12-40 mm Bindegeschwindigkeit 0,7 Sek. Bindungen pro Rolle 120-160 Gewicht 2,6 kg Verlängerungshandgriff Bindedraht Ultra Grip Wire pro Rolle (116332)</p>	*C	37,45	44,07	51,85
 <p>Husqvarna Glättbohle BV 20 G^(AT) Arbeitsbreite 2000 mm Gewicht 16,8 kg, Reichweite max 3600 mm Vibration pro Min. 4000-7000 Honda Benzinmotor</p>	*B	36,05	45,37	56,80
 <p>Husqvarna Flügelglätter BG 245^(AT) Flügeldurchmesser 600 mm Glättscheibendurchmesser 610 mm Betriebsgewicht 60 kg Elektromotor 230 V</p>	*B	55,15	67,98	78,69

Preise in € zzgl. MwSt.

Es gelten unser allgemeinen Mietbedingungen (Seite 3) und unsere AGB, siehe Aushang oder unter www.mfsuedbau.de

KP = Kaufpreis; MP = Mietpreis; AT = Arbeitstag; KT = Kalendertag

Maschine/Gerät	Vers.	Miete pro Tag		
		Monat	Woche	Tag
				
				

Preise in € zzgl. MwSt.

Es gelten unser allgemeinen Mietbedingungen (Seite 3) und unsere AGB, siehe Aushang oder unter www.mfsuedbau.de

KP = Kaufpreis; MP = Mietpreis; AT = Arbeitstag; KT = Kalendertag



Baumaschinen & Geräte

Maschine/Gerät	Vers.	Miete pro Tag			
		Monat	Woche	Tag	
	Tsurumi Fäkalienpumpe mit Freistromlaufrad (AT) Tsurumi Fäkalienpumpe 50UTA2.4S - 230 V Förderleistung bis 18,0 m³/h Förderhöhe max 9 m Gewicht 14 kg, Storz C	*B	26,50	32,90	41,40
	Tsurumi Fäkalienpumpe 50UTA2.7S - 230 V Förderleistung bis 26,6 m³/h Förderhöhe max 12,5 m Gewicht 17 kg, Storz C	*B	29,71	37,10	46,65
	Tsurumi Fäkalienpumpe 80U23.7 - 400 V Förderleistung bis 62 m³/h Förderhöhe max 23,5 m Gewicht 75 kg, Storz B	*B	47,75	59,45	73,25
	Pramac Motorpumpe (AT) Schmutzwasserpumpe TMP 32-2 Storz C Förderleistung bis 32 m³/h Ansaughöhe max 7,0 m Förderhöhe max 29 m inkl. Saugschlauch mit Saugkorb	*B	25,13	31,72	39,35
	Schmutzwasserpumpe TMP 65-3 Storz B Förderleistung bis 65 m³/h Ansaughöhe max 7,0 m Förderhöhe max 28 m inkl. Saugschlauch mit Saugkorb	*B	32,80	40,43	51,35
	Bauschlauch (AT) Storzanschluß Größe „C“ Länge 20 m		1,23	2,68	5,94
	Storzanschluß Größe „B“ Länge 20 m		1,85	3,81	8,24
	Storzanschluß Größe „A“ Länge 20 m		2,57	5,97	12,05
	Storzanschluß Größe „F“ Länge 20 m		8,24	13,13	19,67
	Übergangsstück, Storz F auf A		2,78	5,97	10,61
	Übergangsstück, Storz A auf B		1,24	2,68	5,92
	Übergangsstück, Storz B auf C Übergangsstück, Storz C auf 3/4“		1,24	2,68	5,92

Preise in € zzgl. MwSt.

Es gelten unser allgemeinen Mietbedingungen (Seite 3) und unsere AGB, siehe Aushang oder unter www.mfsuedbau.de

KP = Kaufpreis; MP = Mietpreis; AT = Arbeitstag; KT = Kalendertag


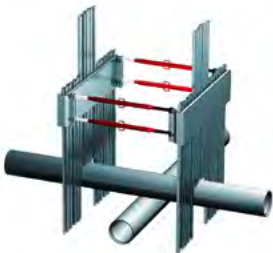
Maschine/Gerät	Vers.	Miete pro Tag			
		Monat	Woche	Tag	
					
		Ischebeck Alu-Saumbohle GIGANT (KT)			
		Alu-Saumbohle Gigant -			
		Grabentiefe bis 1,75 m -			
		Verbaulängen 1,55 bis 3,00 m			
		Alu-Bohle 0,91 x 0,50 m Gewicht 14 kg	2,75	4,55	7,40
		Alu-Bohle 1,55 x 0,50 m Gewicht 24 kg	3,45	5,80	9,60
		Alu-Bohle 2,00 x 0,50 m Gewicht 28 kg	3,80	6,40	10,60
		Alu-Bohle 2,55 x 0,50 m Gewicht 37 kg	4,40	7,30	12,15
		Alu-Bohle 3,00 x 0,50 m Gewicht 42 kg	5,00	8,25	13,80
Kanalstrebe 0,60 - 0,81 m	1,55	2,60	4,30		
mit 2 Steckbolzen					
Kanalstrebe 0,80 - 1,21 m	1,90	3,20	5,30		
mit 2 Steckbolzen					
Kanalstrebe 1,29 - 2,18 m	2,30	3,80	6,40		
mit 2 Steckbolzen					
Universal-Spindelschlüssel	0,60	0,90	1,10		
					
		Ischebeck Alu-Leichtverbau GIGANT (KT)			
		Alu-Leichtverbau Gigant -			
		Grabentiefe bis 3,00 m, -			
		Verbaulänge 0,91 bis 3,00 m -			
		Verbaubreite von 0,68 bis 2,26 m			
		Alu-Bohle 0,91 x 0,50 m Gewicht 14 kg	2,75	4,55	7,40
		Alu-Bohle 1,55 x 0,50 m Gewicht 24 kg	3,45	5,80	9,60
		Alu-Bohle 2,00 x 0,50 m Gewicht 28 kg	3,80	6,40	10,60
		Alu-Bohle 2,55 x 0,50 m Gewicht 37 kg	4,40	7,30	12,15
		Alu-Bohle 3,00 x 0,50 m Gewicht 40 kg	5,00	8,25	13,80
		Kanalstrebe 0,60 - 0,81 m	1,55	2,60	4,30
		mit 2 Steckbolzen			
		Kanalstrebe 0,80 - 1,21 m	1,90	3,20	5,30
		mit 2 Steckbolzen			
		Kanalstrebe 1,29 - 2,18 m	2,30	3,80	6,40
mit 2 Steckbolzen					
Alu-Kupplung 0,28 m	1,20	1,90	3,20		
mit 4 Steckbolzen					
Alu-Kupplung 1,35 m	1,90	3,20	5,30		
mit 6 Steckbolzen					
3D-Lastring Belastung 10 kN	1,55	2,60	4,30		
mit 2 Steckbolzen					
Universal-Spindelschlüssel	0,60	0,90	1,10		

Preise in € zzgl. MwSt.

Es gelten unser allgemeinen Mietbedingungen (Seite 3) und unsere AGB, siehe Aushang oder unter www.mfsuedbau.de

KP = Kaufpreis; MP = Mietpreis; AT = Arbeitstag; KT = Kalendertag




Baumaschinen & Geräte

Maschine/Gerät	Vers.	Miete pro Tag		
		Monat	Woche	Tag
		Ischebeck Alu-Schachtverbau GIGANT (KT) Alu-Schachtverbau Gigant - Grabentiefe bis 3,00 m - Verbaulängen 0,91 bis 3,00 m - Verbaubreite 0,91 bis 3,00 m Alu-Bohle 0,91 x 0,50 m Gewicht 14 kg Alu-Bohle 1,55 x 0,50 m Gewicht 24 kg Alu-Bohle 2,00 x 0,50 m Gewicht 28 kg Alu-Bohle 2,55 x 0,50 m Gewicht 37 kg Alu-Bohle 3,00 x 0,50 m Gewicht 40 kg Alu-Schachteck 1,50 m mit 12 Steckbolzen Kupplung für Schachteck 0,30 m mit 2 Steckbolzen Anschlagöse für Schachtecke mit 1 Steckbolzen		
		2,75	4,55	7,40
		3,45	5,80	9,60
		3,80	6,40	10,60
		4,40	7,30	12,15
		5,00	8,25	13,80
		1,90	3,20	5,30
		1,20	1,90	3,20
		1,55	2,60	4,30
				Ischebeck Alu-Kammerplattenverbau GIGANT (KT) Alu-Kammerplattenverbau Gigant - Grabentiefe bis 3,00 m, - Verbaulängen 2,00 m - Verbaubreite von 0,90 bis 2,50 m Alu-Bohle 2,00 x 0,50 m Gewicht 28 kg Alu-Kammerwand 2,00 x 0,50 m mit 4 Steckbolzen Alu-Dielen 1,50 m Gewicht 9 kg Alu-Dielen 2,50 m Gewicht 14 kg Alu-Dielen 3,50 m Gewicht 20 kg Kanalstrebe 0,60 - 0,81 m mit 2 Steckbolzen Kanalstrebe 0,80 - 1,21 m mit 2 Steckbolzen Kanalstrebe 1,29 - 2,18 m mit 2 Steckbolzen Druckhaube zum Einbringen der Alu-Diele Greifzange zum Rausziehen der Alu-Diele Kopfstück 38 zur Halterung der Alu-Diele Klemmstück für Alu-Dielen Universal-Spindelschlüssel
3,80	6,40			10,60
11,70	19,10			31,85
0,85	1,30			2,15
1,20	1,90			3,20
1,55	2,60			4,30
1,55	2,60			4,30
1,90	3,20			5,30
2,30	3,80			6,40
0,85	1,30			2,15
1,90	3,20			5,30
0,60	0,90			1,10
0,60	0,90			1,10
0,60	0,90			1,10

Preise in € zzgl. MwSt.

Es gelten unser allgemeinen Mietbedingungen (Seite 3) und unsere AGB, siehe Aushang oder unter www.mfsuedbau.de

KP = Kaufpreis; MP = Mietpreis; AT = Arbeitstag; KT = Kalendertag

Maschine/Gerät	Vers.	Miete pro Tag		
		Monat	Woche	Tag
				
				
	*C	54,13	66,69	81,37
	*C	58,35	71,99	87,80
	*A	4,64	5,77	7,00
	*A	3,39	4,64	5,79
	*A	3,39	4,46	5,79
	*A	3,39	4,64	5,79
	*A	3,39	4,64	5,79
*B	13,69	18,02	22,96	
*B	22,96	28,43	33,88	
				
	*C	41,48	48,80	57,41
		7,81	9,19	10,82

Preise in € zzgl. MwSt.

Es gelten unser allgemeinen Mietbedingungen (Seite 3) und unsere AGB, siehe Aushang oder unter www.mfsuedbau.de

KP = Kaufpreis; MP = Mietpreis; AT = Arbeitstag; KT = Kalendertag

Baumaschinen & Geräte

Maschine/Gerät	Vers.	Miete pro Tag			
		Monat	Woche	Tag	
					
		GEDA Schuttröhre mit Gerüststrahlen (AT) mit Verschleissrippen, Länge 1,10 m passender Trichter Brüstungsklammer (Satz)	1,95	3,30	4,72
			2,37	3,51	5,66
		2,37	3,51	5,66	
		2,99	5,35		
	*A	22,96	29,50	36,05	
	*A	22,96	32,80	43,21	
	*A	25,49	46,45	58,45	
	*A	36,05	46,45	58,45	

Preise in € zzgl. MwSt.

Es gelten unser allgemeinen Mietbedingungen (Seite 3) und unsere AGB, siehe Aushang oder unter www.mfsuedbau.de

KP = Kaufpreis; MP = Mietpreis; AT = Arbeitstag; KT = Kalendertag




Maschine/Gerät	Vers.	Miete pro Tag		
		Monat	Woche	Tag
				
Eichinger Aushubmulde VA (AT) mit Kranösen Vollautomatische Aushubmulde Inhalt 1000l	*A	36,05	46,45	58,45
				
Eichinger Schüttmulde (AT) Inhalt 750l, mit Kranösen Inhalt 1000l mit Kranösen	*A *A	22,96 26,26	28,43 31,82	33,88 39,35
				
Fabema Lichtsignalanlage, Funk, verkehrabhängig (KT) Mobile Signalanlage für Einbahnverkehr Funk gesteuert, verkehrabhängig, ohne Batterie (2 Signalgeber)	6,00	48,80	61,60	76,40
Mobile Signalanlage für Einmündung Funk gesteuert, verkehrabhängig, ohne Batterie (3 Signalgeber)	9,00	73,20	92,40	114,60
Mobile Signalanlage für Kreuzungsverkehr Funk gesteuert, verkehrabhängig, ohne Batterie (4 Signalgeber)	12,00	97,60	123,20	152,80
Batterie 12 V / 180 Ah pro Stück		5,00	7,00	10,00
				
Fabema Fußgänger-Ampel Securion Mini-FÜ (KT) Fußgängerschutzanlage Typ Securion MINI-FÜ inkl. FABEMA® AUTA 2 x Signalmasten kabelgebunden 230 V-Netzversorgung oder 12 V-Akku Audio-taktile Blindensignalgeber (AUTA) Audio-taktile Anforderungsgerät Batterie 12 V / 180 Ah pro Stück TL-Sicherheitsfußplatte 28 kg (16 Stück werden benötigt)	12,00	132,60	156,00	195,00
		5,00	7,00	10,00
		0,50	0,75	1,00

Preise in € zzgl. MwSt.

Es gelten unser allgemeinen Mietbedingungen (Seite 3) und unsere AGB, siehe Aushang oder unter www.mfsuedbau.de

KP = Kaufpreis; MP = Mietpreis; AT = Arbeitstag; KT = Kalendertag


Baumaschinen & Geräte

Maschine/Gerät	Vers.	Miete pro Tag			
		Monat	Woche	Tag	
		Schake Grabenbrücke als Fußgängerübergang (KT)			
		Alu-Grabenbrücke (ZTV-SA) Länge 2,20 x Breite 1,00 m	5,30	10,60	15,90
		Alu-Grabenbrücke (ZTV-SA) Länge 2,70 x Breite 1,00 m	7,40	12,75	18,00
		Alu-Grabenbrücke (ZTV-SA) Länge 3,20 x Breite 1,00 m	9,60	14,85	20,20
		Schake Bauzaun (KT)			
		Bauzaunelement verzinkt 3500x2000 mm 1 bis 10 Stück	0,30	0,60	1,10
		Handlingsgebühr pro Feld 4,50 € 11 bis 25 Stück	0,25	0,55	1,00
		Handlingsgebühr pro Feld 2,50 € 26 bis 50 Stück	0,20	0,50	0,90
		Handlingsgebühr pro Feld 1,50 € Bauzaunbetonfuß	0,15	0,30	0,50
		Transportgestell bis 25 Felder andere Mengen und längere Mieten auf Anfrage	0,50	1,00	1,50
		Bauzaun-Befestigungssatz	0,05	0,10	0,30
		Stützstrebe mit Platte und Erdnagel	0,50	0,75	1,00
		Tor-Satz, Drehgelenk, Drehtorlauf- ring und Laufrad	0,50	0,75	1,50
		Bauzaun-Tor mit Laufrad, abschließ- bar Maße: 1151 x 2000 mm	1,00	2,00	3,00
		Bauzaun LKW-Tor mit Laufrädern, abschließbar Maße: 4261 x 2000 mm	2,00	3,00	4,00
				Schake Schrankenzaun (KT)	
Kunststoffschrankenzaun 2000x1000 1 bis 10 Stück	1,75			2,50	3,50
Handlingsgebühr pro Feld 4,50 € 11 bis 25 Stück	1,50			2,25	3,00
Handlingsgebühr pro Feld 2,50 € 26 bis 50 Stück	1,25			1,75	2,50
Handlingsgebühr pro Feld 1,50 € TL-Sicherheitsfußplatte 28 kg	0,50			0,75	1,00
Baustellenleuchte Gelb und Rot	0,50			0,75	1,00
Blink- und Dauerlicht inkl.Halter Blockbatterie 6V / 7 Ah (100660)				2,40	
Transportpalette andere Mengen und längere Mieten auf Anfrage	0,50			1,00	1,50

Preise in € zzgl. MwSt.

Es gelten unser allgemeinen Mietbedingungen (Seite 3) und unsere AGB, siehe Aushang oder unter www.mfsuedbau.de

KP = Kaufpreis; MP = Mietpreis; AT = Arbeitstag; KT = Kalendertag





Maschine/Gerät	Vers.	Miete pro Tag		
		Monat	Woche	Tag
				
Horizont Absperrbaken-garnitur (KT) TL-Sicherheitsbake TL-Sicherheitsfußplatte 28 kg Baken-Warnleuchte TopLED Rot oder Gelb Blockbatterie 6V / 7 Ah (100660)		0,90 0,50 0,50	1,50 0,75 0,75 2,40	2,50 1,00 1,00
				
ADCO Verkehrszeichen u. Zubehör (KT) Verkehrszeichen Vollreflektierend Groß (Umleitung, Stoppschild etc.) Verkehrszeichen Vollreflektierend Standard (Dreieck, Ronden u. Quadrate) Verkehrszeichen Vollreflektierend Klein (Zusatzverkehrszeichen) Schaffrohr 2,0 m - 3,5 m Schilderklemme TL-Sicherheitsfußplatte 28 kg		0,65 0,60 0,50 0,50 0,10 0,50	1,20 1,15 0,95 1,00 0,15 0,75	2,95 2,80 2,40 2,50 0,25 1,00
				
HEYLO Kondensationstrockner / Luftentfeuchter (KT) Heylo Kondensationstrockner DT 650 Entfeuchtungsleistung max. 28 l / Tag Heylo Kondensationstrockner DT 850 Entfeuchtungsleistung max. 40 l / Tag Heylo Kondensationstrockner DT 860 Entfeuchtungsleistung max. 46 l / Tag Heylo Kondensationstrockner DT 960 Entfeuchtungsleistung max. 58 l / Tag Heylo Kondensationstrockner BT 60 Entfeuchtungsleistung max. 75 l / Tag	*B *B *B *B *B	12,75 18,00 21,25 24,40 27,60	20,20 22,30 25,45 30,80 35,10	25,45 27,60 32,90 38,20 43,50

Preise in € zzgl. MwSt.

Es gelten unser allgemeinen Mietbedingungen (Seite 3) und unsere AGB, siehe Aushang oder unter www.mfsuedbau.de

KP = Kaufpreis; MP = Mietpreis; AT = Arbeitstag; KT = Kalendertag

Baumaschinen & Geräte

Maschine/Gerät	Vers.	Miete pro Tag		
		Monat	Woche	Tag
	*B	41,40	51,95	76,45
<p>HEYLO Dämmschichttrocknung SKV 115 (KT)</p> <p>Dämmschichttrocknungs-Set bestehend aus Seitenkanalverdichter SKV 115 Wasserabscheider HWA 600 HEPA-Filterbox HFB 600 Schlauch-Set 38 mm und Schlitzdüse 38 mm Wasserauffangbehälter mit Schlauch Pressung saugseitig -15.000 Pa Pressung druckseitig 14.000 Pa Pumpleistung 6,5 m³/h</p>				
	*B	23,90	29,70	37,10
<p>HEYLO Ölheizung Infrarot IR 20 H (KT)</p> <p>17 kW Heizleistung 230V Intensive Infrarot-Wärme Hybrid-Strom-Versorgung 4 Stunden autarker Betrieb Li-Ion Akku</p>				
	*B	32,90	41,40	52,00
<p>HEYLO Ölheizung Infrarot IR 40 (KT)</p> <p>43 kW Heizleistung 230V Intensive Infrarot-Wärme 2-stufiger Riello-ISK-Brenner leichter Transport durch Radsatz</p>				
	*A	23,90	29,70	37,10
<p>HEYLO Ölheizgerät (KT)</p> <p>Heylo B 65 CEL Heizleistung 18,5 kW elektr. Anschluß 230 V / 16 A, Tank 19l Luftleistung 400 m³/h, Gewicht 17 kg Abmessungen H/B/T 745/300/405</p>				
	*A	37,10	46,70	58,35
<p>Heylo KS 65 T Heizleistung 65 kW elektr. Anschluß 230 V / 16 A, Tank 65l Luftleistung 3000 m³/h, Gewicht 57 kg Abmessungen H/B/T 1235/575/790 mm</p>				

Preise in € zzgl. MwSt.

Es gelten unser allgemeinen Mietbedingungen (Seite 3) und unsere AGB, siehe Aushang oder unter www.mfsuedbau.de

KP = Kaufpreis; MP = Mietpreis; AT = Arbeitstag; KT = Kalendertag

Maschine/Gerät	Vers.	Miete pro Tag				
		Monat	Woche	Tag		
						
		HEYLO Ölheizgerät K 30 T (KT) Heizleistung: 32 kW / 230 V Luftvolumenstrom: 2.050 m³/h Pressung: 130/50 Pa Tankinhalt: 35 l Abmessung: 1447x690x622 mm Gewicht: 85 kg	*C	26,50	34,00	42,45
		Vorsatzstück für K 30 von 2x 203 mm auf 1x 305 mm	*A	3,70	4,75	5,80
		Luftschlauch Länge 7,6 m, Ø 305 mm Verbindungs- muffe Ø 305 mm	*A *A	3,70 0,60	4,75 1,10	5,80 1,60
						
		HEYLO Ölheizgerät K 50 (KT) Heizleistung: 54 kW / 230 V Luftvolumenstrom: 4.200 m³/h Pressung: 230/100 Pa Einstrang-Ölansaugsystem Abmessung: 1623x795x1082 mm Gewicht: 140 kg	*C	37,10	46,70	58,35
		Luftschlauch Länge 7,6 m, Ø 420 mm	*A	4,75	5,90	6,90
		Verbindungs- muffe Ø 420 mm	*A	1,60	2,20	2,70
		Vorsatzstück für K 50 von 1x 420 mm auf 2x 305 mm	*A	4,75	5,90	6,90
		Luftschlauch Länge 7,6 m, Ø 305 mm	*A	3,70	4,75	5,80
		Verbindungs- muffe Ø 305 mm	*A	0,60	1,10	1,60
	Raumthermostat +5 bis +30 °C inkl. 10 m Kabel und Stecker	*A	0,60	1,10	1,60	
						
		HEYLO Ölheizgerät K 80 (KT) Heizleistung: 83 kW / 230 V Luftvolumenstrom: 6.500 m³/h Pressung: 230/100 Pa Einstrang-Ölansaugsystem Abmessung: 1674x875x1300 mm Gewicht: 190 kg	*C	43,50	55,15	68,95
		Luftschlauch Länge 7,6 m, Ø 520 mm	*A	5,30	6,40	7,45
		Verbindungs- muffe Ø 520 mm	*A	2,65	2,70	3,20
		Vorsatzstück für K 80/K 100 von 1 x 520 mm auf 3 x 305 mm	*A	5,30	6,40	7,45
		Luftschlauch Länge 7,6 m, Ø 305 mm	*A	3,70	4,75	5,80
		Verbindungs- muffe Ø 305 mm	*A	0,60	1,10	1,60
		Raumthermostat +5 bis +30 °C inkl. 10 m Kabel und Stecker	*A	0,60	1,10	1,60

Preise in € zzgl. MwSt.

Es gelten unser allgemeinen Mietbedingungen (Seite 3) und unsere AGB, siehe Aushang oder unter www.mfsuedbau.de

KP = Kaufpreis; MP = Mietpreis; AT = Arbeitstag; KT = Kalendertag

Baumaschinen & Geräte

Maschine/Gerät	Vers.	Miete pro Tag		
		Monat	Woche	Tag
	*B	5,30	10,60	21,25
		3,20	5,30	8,50
		1,60	3,70	5,30
	*A	3,70	6,90	10,10
	*A	5,30	9,60	13,80
	*A	11,70	22,30	32,90
	*A	17,00	32,90	43,65
	*A	20,20	39,25	48,85
		3,70	4,75	5,80
	*A	22,30	43,50	55,15
	*B	11,70	18,00	23,40
	*B	13,80	21,20	28,65

Preise in € zzgl. MwSt.

Es gelten unser allgemeinen Mietbedingungen (Seite 3) und unsere AGB, siehe Aushang oder unter www.mfsuedbau.de

KP = Kaufpreis; MP = Mietpreis; AT = Arbeitstag; KT = Kalendertag

Maschine/Gerät	Vers.	Miete pro Tag		
		Monat	Woche	Tag
				
<p>HEYLO Elektro-Warmwasserheizung EW 18-e (KT)</p> <p>zum Einsatz bei Heizstörungen individuelles Belegreifeheizen Heizkesselbetrieb 20 bis 80 °C Estrichrocknung, Frostsicherung Funktionsheizen 20-50°C Heizleistung 3 / 9 / 18 kW Anschlusschläuche Vor- und Rücklauf Set = 2 Stück, Ø je 25 mm, Länge je 3 m</p>	*C	41,40	49,35	65,80
		7,20	8,50	10,60
				
<p>HEYLO Power-Ventilatoren 6000 (AT)</p> <p>Luftleistung: 5.410 m³/h Pressung: 377 Pa Leistungsaufnahme: 0,82 kW Luftschlauchlänge max 45 m Luftschlauch Länge 7,6 m, Ø 420 mm inkl. Befestigungsgurt Verbindungs-Ø 420 mm für Luftschlauch Staubsaug (M-Klasse) Länge 4 m, Ø 420 mm Befestigungsschelle für Staubsaug Ø 420 mm</p>	*A	30,80	39,25	48,80
	*A	4,75	5,90	6,90
	*A	1,60	2,20	2,70
			118,00	
			37,00	
				
<p>HEYLO Power-Ventilatoren 4000-e (AT)</p> <p>Luftleistung: 4.000 m³/h Pressung: 450 Pa Leistungsaufnahme: 0,55 kW Luftschlauch Länge 7,6 m, Ø 305 mm inkl. Befestigungsgurt Verbindungs-Ø 305 mm für Luftschlauch</p>	*A	27,60	35,00	43,50
	*A	3,70	4,75	5,80
	*A	0,60	1,10	1,60
				
<p>HEYLO Ventilatoren FD 4000 (KT)</p> <p>Luftleistung: 2873-3687 m³/h Pressung: 113 Pa (50 Hz) Leistungsaufnahme: 0,194 kW zur Unterstützung für Bautrockner</p>	*A	11,15	16,50	22,30

Preise in € zzgl. MwSt.

Es gelten unser allgemeinen Mietbedingungen (Seite 3) und unsere AGB, siehe Aushang oder unter www.mfsuedbau.de

KP = Kaufpreis; MP = Mietpreis; AT = Arbeitstag; KT = Kalendertag

Baumaschinen & Geräte

Maschine/Gerät	Vers.	Miete pro Tag		
		Monat	Woche	Tag
	*A	5,85	11,15	16,45
	*A	26,55	37,20	53,05
	*B	20,60	25,75	31,95
	*B	26,70	34,00	42,25
	*C	35,00	43,45	54,60
		2,15	3,70	5,30
		1,60	2,20	3,20
			16,00	

Preise in € zzgl. MwSt.

Es gelten unser allgemeinen Mietbedingungen (Seite 3) und unsere AGB, siehe Aushang oder unter www.mfsuedbau.de

KP = Kaufpreis; MP = Mietpreis; AT = Arbeitstag; KT = Kalendertag

Baumaschinen & Geräte

Maschine/Gerät	Vers.	Miete pro Tag		
		Monat	Woche	Tag
	5,00	74,08	87,15	102,54
<p>FSI Baumstumpffräsen (AT) Fräsmeißelrad Ø 370 mm Motor Benzin 4-takt / 13 PS Abmessung: 1800x700x1100 Gewicht 125 kg Meißelverschleiß pro Stunde (800062)</p>		8,00		
	10,00	148,39	185,48	231,86
<p>Vermeer Baumstumpffräsen SC 292 (AT) Fräsmeißelrad Ø 450 mm Motor Benzin 4-takt / 27 PS Abmessung: 2800x890x1320 Gewicht 580 kg Meißelverschleiß pro Stunde (800062)</p>		8,00		
	9,00	142,00	195,00	231,00
<p>Toro Grabenfräse T RX-300 (AT) Fräsbreite: 100 mm Frästiefe: 600 mm Einsatzgewicht 505 kg Leistung 26,5 PS Fräszahnverschleiß pro Stunde (800097)</p>		10,00		
	6,00	72,71	90,89	113,61
<p>Eliet Holzhäcksler Raupenfahrwerk (AT) max. Aststärke 12 cm Gewicht 420 kg Messerverschleiß pro Stunde (800061) Förderband 2,00 m</p>		15,35	19,67	24,05
	7,00	95,79	119,17	148,63
<p>Eliet Super Prof MAX Cross Country (AT) max. Aststärke 13 cm Gewicht 502 kg Messerverschleiß pro Stunde (800061)</p>		8,00		

Preise in € zzgl. MwSt.

Es gelten unser allgemeinen Mietbedingungen (Seite 3) und unsere AGB, siehe Aushang oder unter www.mfsuedbau.de

KP = Kaufpreis; MP = Mietpreis; AT = Arbeitstag; KT = Kalendertag

Baumaschinen & Geräte

Maschine/Gerät	Vers.	Miete pro Tag		
		Monat	Woche	Tag
 <p>Eliet Megaprof Holzhäcksler ^(AT) max. Aststärke 16 cm Gewicht 748 kg PKW-Kupplung Messerverschleiß pro Stunde (800061)</p>	8,00	107,07 8,00	133,90	167,73
 <p>Först ST 6P Holzhäcksler ^(AT) max. Aststärke 16 cm Gewicht 748 kg PKW-Kupplung Messerverschleiß pro Stunde (800061)</p>	9,00	119,00 10,00	149,00	187,00
 <p>Vermeer Holzhäcksler BC 230XL ^(AT) max. Aststärke 23 cm Gewicht 2100 kg Auswurf und Oberteil schwenkbar Messerverschleiß pro Stunde (800061)</p>	10,00	148,39 10,00	185,48	231,86
 <p>Honda Motorhacke ^(AT) Benzin, Breite ca. 60 cm zur Bearbeitung lockerer Böden</p>	*A	30,59	38,32	50,31
 <p>Rapid Mondo Einachs-schlepper M091 ^(AT) Motor 9 PS, hydrostatischem Antrieb Breite ca. 70 cm, Gewicht 150 kg Holm seitlich schwenk- und drehbar</p>	4,00	57,22	67,32	79,21
 <p>Rapid Mondo Einachsschlepper M141 ^(AT) Motor 14 PS, hydrostatischem Antrieb Breite ca. 70 cm, Gewicht 162 kg Holm seitlich schwenk- und drehbar</p>	5,00	73,28	86,22	101,43

Preise in € zzgl. MwSt.

Es gelten unser allgemeinen Mietbedingungen (Seite 3) und unsere AGB, siehe Aushang oder unter www.mfsuedbau.de

KP = Kaufpreis; MP = Mietpreis; AT = Arbeitstag; KT = Kalendertag

Baumaschinen & Geräte






Maschine/Gerät	Vers.	Miete pro Tag		
		Monat	Woche	Tag
	2,00	19,10 5,00	22,50	28,11
	3,00	28,12 5,00	32,65	39,35
	3,00	28,12 5,00	32,65	39,35
	3,00	28,12 5,00	32,65	39,35
	3,00	28,12 5,00	32,65	39,35

Preise in € zzgl. MwSt.

Es gelten unser allgemeinen Mietbedingungen (Seite 3) und unsere AGB, siehe Aushang oder unter www.mfsuedbau.de

KP = Kaufpreis; MP = Mietpreis; AT = Arbeitstag; KT = Kalendertag





Baumaschinen & Geräte

Maschine/Gerät	Vers.	Miete pro Tag		
		Monat	Woche	Tag
 <p>Schlegelmulcher für Rapid Mondo (AT) passen für Rapid Mondo Einsatzgewicht 95 kg Arbeitsbreite 68 cm Messerverschleiß pro Stunde (800081)</p>	3,00	28,12 5,00	32,65	39,35
 <p>Ökomulcher für Rapid Mondo (AT) passend für Rapid Mondo Einsatzgewicht: 82 kg Arbeitsbreite 80 cm Messerverschleiß pro Stunde (800081)</p>	3,00	38,12 5,00	32,65	39,35
 <p>Wildkrautentferner für Rapid Mondo (AT) passen für Rapid Mondo Einsatzgewicht 115 kg Arbeitsbreite 75 cm Messerverschleiß pro Stunde (800081)</p>	3,00	28,12 5,00	32,65	39,35
 <p>Kehrmaschine für Rapid Mondo (AT) passen für Rapid Mondo Einsatzgewicht 60 kg Arbeitsbreite 90 cm Bürstenverschleiß pro Stunde (800081)</p>	5,00	28,12 5,00	32,65	39,35
 <p>Akku-Rasenbaumaschine GreenBuilder (AT) Saatgutbehälter / Gesamtbreite 72 / 80 cm Inhalt Saatgutbehälter ca. 30 l Flächenleistung pro Akkuladung 3500-3000 m² Einsatzgewicht ca. 280 kg</p>	6,00	86,70	102,00	120,00

Preise in € zzgl. MwSt.

Es gelten unser allgemeinen Mietbedingungen (Seite 3) und unsere AGB, siehe Aushang oder unter www.mfsuedbau.de

KP = Kaufpreis; MP = Mietpreis; AT = Arbeitstag; KT = Kalendertag


Maschine/Gerät	Vers.	Miete pro Tag		
		Monat	Woche	Tag
	*C	62,26	75,34	94,55
	*C	56,80	66,69	78,74
	*B	33,88	42,64	54,13
	*C	54,59	68,86	85,90

Preise in € zzgl. MwSt.

Es gelten unser allgemeinen Mietbedingungen (Seite 3) und unsere AGB, siehe Aushang oder unter www.mfsuedbau.de

KP = Kaufpreis; MP = Mietpreis; AT = Arbeitstag; KT = Kalendertag





Baumaschinen & Geräte

Maschine/Gerät	Vers.	Miete pro Tag		
		Monat	Woche	Tag
 <p>Akku-Rasenwalze GreenRoller ^(AT) Flächenleistung pro Akkuladung 6000-6500 m² Einsatzgewicht 212 kg</p>	*B	58,75	63,75	75,00
 <p>Rasenwalze Handgeführt ^(AT) zum Befüllen mit Wasser bis 155 kg</p>	*B	24,62	30,59	38,21
 <p>Rasenwalze Handgeführt ^(AT) zum Befüllen mit Wasser bis 75 kg</p>		9,88	17,73	19,09
 <p>Husqvarna Akku-Rasenmäher LC141iV ^(AT) Arbeitsbreite 41 cm Grasfangkorb 50 l Schnitthöhe 25-75 mm Gewicht 21,5 kg ohne Akku inkl. Akku BLi200 und Schnellladegerät QC500</p>	*B	33,88	42,64	53,66
 <p>Husqvarna Akku-Motorsense 520iLX ^(AT) Schneiddurchmesser 400 mm Gewicht 3,0 kg ohne Akku inkl. Akku BLi200 und Schnellladegerät QC500 Trimmerfaden Whisper 2,0 mm (906250)</p>	*B	29,51	35,02	43,72
			5,00	

Preise in € zzgl. MwSt.

Es gelten unser allgemeinen Mietbedingungen (Seite 3) und unsere AGB, siehe Aushang oder unter www.mfsuedbau.de

KP = Kaufpreis; MP = Mietpreis; AT = Arbeitstag; KT = Kalendertag






Maschine/Gerät	Vers.	Miete pro Tag		
		Monat	Woche	Tag
 <p>Husqvarna Akku-Heckenschere 520iHD60 ^(AT) Hubzahl 4.000 Schnitte/min Messerlänge 60 cm Zahnabstand 32 mm Schnittstärke 26 mm Gewicht 3,8 kg ohne Akku inkl. Akku BLi200 und Schnellladegerät QC500</p>	*B	29,51	35,02	43,72
 <p>Husqvarna Akku-Stabheckenschere 520iHE3 ^(AT) Hubzahl 4.000 Schnitte/min Messerlänge 55 cm Zahnabstand 32 mm Schnittstärke 26 mm Gewicht 4,15 kg ohne Akku inkl. Akku BLi200 und Schnellladegerät QC500</p>	*B	29,51	35,02	43,72
 <p>Husqvarna Akku-Kettensäge 120i ^(AT) Kettengeschwindigkeit 11,5 m/s Schienenlänge 30 cm Gewicht 3,0 kg ohne Akku inkl. Akku BLi200 und Schnellladegerät QC500 Kette H38 30 cm (906969) Kann nur an Personen mit nachgewiesenen Kenntnissen vermietet werden (Kettensägenschein)</p>	*B	29,51	35,02	43,72
 <p>Husqvarna Akku-Kettensäge 535i XP/T540i XP ^(AT) Kettengeschwindigkeit 26,0 m/s Schienenlänge 35 cm Gewicht 2,51 kg ohne Akku inkl. Akku BLi200 und Schnellladegerät QC500 Kette X-CutSP21G 35 cm (906970) Kann nur an Personen mit nachgewiesenen Kenntnissen vermietet werden (Kettensägenschein)</p>	*B	29,51 25,00	35,02	43,72

Preise in € zzgl. MwSt.

Es gelten unser allgemeinen Mietbedingungen (Seite 3) und unsere AGB, siehe Aushang oder unter www.mfsuedbau.de

KP = Kaufpreis; MP = Mietpreis; AT = Arbeitstag; KT = Kalendertag




Baumaschinen & Geräte

Maschine/Gerät	Vers.	Miete pro Tag		
		Monat	Woche	Tag
 <p>Husqvarna Akku-Hochentaster 530iPT5 ^(AT) Kettengeschwindigkeit 20m/s Schienenlänge 25 cm Reichweite bis zu 5,5 m Gewicht 5,0 kg ohne Akku inkl. Akku BLi200 und Schnellladegerät QC500 Kette H00 25 cm (906090) Kann nur an Personen mit nachgewiesenen Kenntnissen vermietet werden (Kettensägenschein)</p>	*B	29,51 22,00	35,02	43,72
 <p>Husqvarna Akku Laubbläser-Laubsauger 120iBV ^(AT) Luftstrom Rohr 442 m³/h Gewicht 4,2 kg ohne Akku inkl. Akku BLi200 und Schnellladegerät QC500</p>	*B	29,51	35,02	43,72
 <p>Husqvarna Akku-Blasgerät 525iB ^(AT) Luftstrom/Boost im Rohr 648/744 m³/h Gewicht 2,4 kg ohne Akku inkl. Akku BLi200 und Schnellladegerät QC500</p>	*B	29,51	35,02	43,72
 <p>Husqvarna Ersatzakku BLi 200/300 ^(AT) Li-Ionen Akku BLi 300 36 V / 9,4 Ah</p>		2,32	3,51	5,87
 <p>Husqvarna Nass- u. Schlammstauger W 250 P ^(AT) Nass- und Schlammstauger für Bohren, Sägen und Schleifen von Beton mit Wasserpumpe 150 l/min Luftdurchsatz 160 m³/h Gewicht 27 kg Husqvarna Filterbeutel nass für W 250 P (906269)</p>	*C	45,32 6,00	56,49	66,48

Preise in € zzgl. MwSt.

Es gelten unser allgemeinen Mietbedingungen (Seite 3) und unsere AGB, siehe Aushang oder unter www.mfsuedbau.de

KP = Kaufpreis; MP = Mietpreis; AT = Arbeitstag; KT = Kalendertag

Maschine/Gerät	Vers.	Miete pro Tag		
		Monat	Woche	Tag
 <p>Husqvarna Nass- u. Schlammstauger W 70 P ^(AT) Nass- und Schlammstauger für Bohren, Sägen und Schleifen von Beton mit Wasserpumpe 260 l/min Luftdurchsatz 220 m³/h Gewicht 44 kg Husqvarna Filterbeutel nass für W 70 P (906009)</p>	*C	57,93 12,00	72,10	90,07
 <p>Husqvarna HEPA Staubsauger S 13 ^(AT) für Bodenschleifmaschinen, Trennschleifer, Kernbohrgeräte und Betonfräsen Klassifizierung H Luftdurchsatz 200 m³/h, Gewicht 29 kg Schlauch 4,0 m, Ø 38 mm mit Werkzeugadapter passend für K 4000, PG 280, CG 200, BEF 201 Saugset für S 13 mit Bodendüse Husqvarna Longopac® Saugbeutel pro Meter</p>	*C	1,72	55,18 2,81 6,00	69,08 3,89
 <p>Husqvarna HEPA Staubsauger S 26 ^(AT) für Bodenschleifmaschinen, Trennschleifer, Kernbohrgeräte und Betonfräsen Klassifizierung H Luftdurchsatz 400 m³/h, Gewicht 47 kg Saugschlauch 7,5 m, Ø 50 mm passend für PG 450, CG 200, BEF 201, BEF 250 Saugset für S 26 mit Bodendüse Husqvarna Longopac® Saugbeutel pro Meter</p>	*C	1,72	59,09 2,81 6,00	91,87 3,89

Preise in € zzgl. MwSt.

Es gelten unser allgemeinen Mietbedingungen (Seite 3) und unsere AGB, siehe Aushang oder unter www.mfsuedbau.de

KP = Kaufpreis; MP = Mietpreis; AT = Arbeitstag; KT = Kalendertag



Baumaschinen & Geräte

Maschine/Gerät	Vers.	Miete pro Tag		
		Monat	Woche	Tag
	*C	69,91	87,40	109,17
<p>Husqvarna HEPA Staubsauger S 36 (AT) für Bodenschleifmaschinen und Betonfräsen Klassifizierung H Luftdurchsatz 600 m³/h, Gewicht 65 kg Saugschlauch 7,5 m, Ø 50 mm Saugschlauch 10,0 m, Ø 63 mm passend für PG 280, PG 450, CG 200, BEF 201, BEF 250 Saugset für S 36 mit Bodendüse Husqvarna Longopac® Saugbeutel pro Meter</p>		1,72	2,81 6,00	3,89
	*C	27,90	43,30	55,73
<p>Husqvarna Vorabscheider C 5500 (AT) passen für Trockensauger S 36 inkl. 2 x Anschlußschlauch Fassungsvermögen 100 l Gewicht 67 kg Husqvarna Longopac® Saugbeutel pro Meter</p>			6,00	
	*B	16,37	27,34	38,21
<p>Nilfisk Industriesauger (AT) Behälterinhalt ca. 30 l für Elektrogeräte passend für GNF 35CA, GBR 15CA, RenoFix Saugset für Nilfisk mit Bodendüse Entsorgungssack Vlies Filtersack</p>		1,18	2,26 5,00 6,00	4,12
	*B	32,35	41,34	47,96
<p>Dibo Hochdruckreiniger (AT) DiBO Hochdruckreiniger PW-C25+ 150/9 Wasserleistung 540 l/h, Druck 30-150 bar 12 m Hochdruckschlauch, Schlauchtrommel Lanze mit Variotjet und Dreckfräser Nilfisk Hochdruckreiniger Pseidon 2-120 XT Wasserleistung 470 l/h, Druck 12-120 bar 15 m Hochdruckschlauch, Schlauchtrommel Lanze mit Variotjet und Dreckfräser Wasserschlauch 20 m</p>	*B	26,79	36,77	43,54
		1,05	2,10	3,15

Preise in € zzgl. MwSt.

Es gelten unser allgemeinen Mietbedingungen (Seite 3) und unsere AGB, siehe Aushang oder unter www.mfsuedbau.de

KP = Kaufpreis; MP = Mietpreis; AT = Arbeitstag; KT = Kalendertag



Maschine/Gerät	Vers.	Miete pro Tag		
		Monat	Woche	Tag
	*C	57,94	69,07	81,36
	*C	60,18	71,38	83,39
	*C	63,55	74,69	86,93
		1,05	2,10	3,15
	10,00	153,87	178,75	211,80
	*A	10,72	13,39	16,69
	*A	27,88	35,72	44,59
	*A	27,88	35,72	44,59
	*A	27,88	35,72	44,59

Preise in € zzgl. MwSt.

Es gelten unser allgemeinen Mietbedingungen (Seite 3) und unsere AGB, siehe Aushang oder unter www.mfsuedbau.de

KP = Kaufpreis; MP = Mietpreis; AT = Arbeitstag; KT = Kalendertag




Baumaschinen & Geräte

Maschine/Gerät	Vers.	Miete pro Tag		
		Monat	Woche	Tag
	*C	41,61	52,48	65,56
Mosmatic Aqua Pro Flächenreiniger (AT) Integrierte Absaugung Venturi-Düse Höhenverstellbares Gehäuse Ø 520 mm Hochdruck bis 350 bar Temperatur bis 120 °C				
	*A	27,34	35,02	43,72
Mosmatic Rand- und Wandreiniger FL-EG 200 (AT) Durchmesser 200 mm Hochdruck bis 350 bar Temperatur bis 120 °C				
	*A	27,34	35,02	43,72
Mosmatic Graffiti-entferner FL 200 (AT) Integrierte Absaugung Durchmesser 200 mm Hochdruck bis 350 bar Temperatur bis 120 °C				
	*C	47,01 3,61	59,58 4,84	77,61 5,97
Probst Easy Clean (AT) Arbeitsfläche 600mm, Gewicht 50 kg Motor 5,5 PS, Arbeitsdruck max 150 bar passende Hochdruckkanze für Easy Clean				
	*A	22,66	26,73	35,02
Nilfisk Handkehrmaschine (AT) mit Seitenbesen				

Preise in € zzgl. MwSt.

Es gelten unser allgemeinen Mietbedingungen (Seite 3) und unsere AGB, siehe Aushang oder unter www.mfsuedbau.de

KP = Kaufpreis; MP = Mietpreis; AT = Arbeitstag; KT = Kalendertag

Maschine/Gerät	Vers.	Miete pro Tag			
		Monat	Woche	Tag	
	Layher Zimmerfahrgerüst (AT) Grundfläche 0,75 x 1,80 m 1406200 Standhöhe 0,90 m 1406210 Standhöhe 1,65 m	*B	16,80	21,25	26,55
		*B	19,50	24,60	30,80
	Layher SoloTower (AT) Grundfläche 0,75 x 1,13 m 1600102 Standhöhe 2,15 m 1600103 Standhöhe 4,37 m 1600104 Standhöhe 5,37 m	*C	18,00	25,50	54,10
		*C	22,30	29,75	64,70
		*C	27,60	35,00	75,35
	Layher Fahrgerüst (AT) Grundfläche 0,75 x 2,85 m 1401101 Standhöhe 1,20 m 1401102 Standhöhe 2,35 m 1401103 Standhöhe 3,35 m 1401104 Standhöhe 4,35 m 1401105 Standhöhe 5,35 m 1401106 Standhöhe 6,35 m 1401107 Standhöhe 7,38 m 1401108 Standhöhe 8,38 m 1401109 Standhöhe 9,38 m 1401110 Standhöhe 10,38 m 1401111 Standhöhe 11,38 m Ballastgewicht Stück 10 kg für Aufbau seitlich ab Fahrgerüst 1401104 Arbeitshöhe 6,35 m	*C	12,66	21,85	46,20
		*C	17,40	28,13	64,25
		*C	18,97	30,19	70,45
		*C	20,53	32,26	76,70
		*C	25,75	39,27	97,66
		*C	26,66	40,47	101,26
		*C	30,71	45,50	116,32
		*C	33,74	49,88	129,49
		*C	38,98	56,57	149,57
		*C	39,90	58,09	154,23
		*C	42,73	61,90	165,55
			1,33	1,59	2,12

Preise in € zzgl. MwSt.

Es gelten unser allgemeinen Mietbedingungen (Seite 3) und unsere AGB, siehe Aushang oder unter www.mfsuedbau.de

KP = Kaufpreis; MP = Mietpreis; AT = Arbeitstag; KT = Kalendertag

Baumaschinen & Geräte

Maschine/Gerät	Vers.	Miete pro Tag			
		Monat	Woche	Tag	
	Amtec Thermobehälter ^(AT) Asphalt-Thermocontainer 3,0 t L/B/H 2.500 x 1.500 x 1.160 mm Volumen 2,0 m ³ , Eigengewicht 681 kg	4,00	72,52	85,32	100,32
	Twinbox-Thermocontainer 6,0 t (2-Kammer) 60/40 Aufteilung L/B/H 3.500 x 1.800 x 1.160 mm Volumen 3,7 m ³ , Eigengewicht 1100 kg	5,00	81,19	108,22	127,73
	Asphalt-Thermocontainer 8,0 t L/B/H 3.000 x 2.000 x 1.360 mm Volumen 5,1 m ³ , Eigengewicht 1050 kg	6,00	97,71	130,41	153,41
	ESE Mobile Dieseltank- stelle MTA 450 Liter ^(AT) Elektropumpe 12 V, Füllstandsanzei- ger Zapfpistole automat. Stopp und 6 m Schlauch diebstahlgeschützte Deckelausführung UN-Zulassung für den Transport von Diesel Kraftstoff nach ADR/RID	*C	25,00	30,00	35,00
	Unsinn Tandem Dreiseitenkipper ^(AT) Zulässiges Gesamtgewicht 3500 kg Nutzlast 2500 kg / Stützlast 150 kg Brückenmaße 3600 mm x 1750 mm	*C	59,11	71,40	83,58

Preise in € zzgl. MwSt.

Es gelten unser allgemeinen Mietbedingungen (Seite 3) und unsere AGB, siehe Aushang oder unter www.mfsuedbau.de

KP = Kaufpreis; MP = Mietpreis; AT = Arbeitstag; KT = Kalendertag

Baumaschinen & Geräte




Maschine/Gerät	Vers.	Miete pro Tag		
		Monat	Woche	Tag
	*C	35,64	44,62	53,61
<p>Unsinn Baumaschinenanhänger (AT) Zulässiges Gesamtgewicht 3500 kg Nutzlast 2800 kg / Stützlast 150 kg Brückenmaße 3500 mm x 1750 mm mit Auffahrrampen</p>				
	*C	27,85	34,63	40,19
<p>Unsinn Kastenanhänger (AT) Zulässiges Gesamtgewicht 750 kg Nutzlast 610 kg, ungebremst Brückenmaße 2100 mm x 1100 mm</p>				
	*B *B *B *B	4,34 15,15 18,36 21,68	5,41 18,36 22,18 26,52	6,59 23,82 29,22 34,63
<p>Verladeschiene (AT) Tragkraft ca. 1,0 t, Länge ca. 2,0 m Tragkraft ca. 2,6 t, Länge ca. 2,5 m Tragkraft ca. 5,0 t, Länge ca. 3,85 m Tragkraft ca. 10,0 t, Länge ca. 4,0 m</p>				
	*A	15,20	19,48	25,13
<p>Fetra Gabelhubwagen (AT) Tragkraft 2,5 t</p>				

Preise in € zzgl. MwSt.

Es gelten unser allgemeinen Mietbedingungen (Seite 3) und unsere AGB, siehe Aushang oder unter www.mfsuedbau.de

KP = Kaufpreis; MP = Mietpreis; AT = Arbeitstag; KT = Kalendertag

Baumaschinen & Geräte

Maschine/Gerät	Vers.	Miete pro Tag		
		Monat	Woche	Tag
	*A	7,77	13,27	18,72
	*A	13,00	18,36	23,82
		3,32	5,09	6,73

Preise in € zzgl. MwSt.

Es gelten unser allgemeinen Mietbedingungen (Seite 3) und unsere AGB, siehe Aushang oder unter www.mfsuedbau.de

KP = Kaufpreis; MP = Mietpreis; AT = Arbeitstag; KT = Kalendertag

Mitgliederverzeichnis

PLZ 0

Richter Bau- u. Industriebedarf

Inh. Ronald Richter e. K.

Hauptstr. 66
02742 Neusalza-Spremberg
OT Friedersdorf
Tel. 03 58 72 / 371-0
Fax 03 58 72 / 371-50
info@richter-baubedarf.de,
www.richter-baubedarf.de

BVA – Ingolf Müller GmbH Baumaschinen-Vertrieb-Altenburg (NL Borna)

Ziegeleiweg 5
04552 Borna OT Neukirchen
Tel. 0 34 33 / 20 99 01
Fax 0 34 33 / 24 31 01
info@bva-ingolfmueller.de,
www.bva-ingolfmueller.de

BVA – Ingolf Müller GmbH Baumaschinen-Vertrieb-Altenburg

Fünfminutenweg Süd 6
04603 Windischleuba
Tel. 0 34 47 / 83 44 60
Fax 0 34 47 / 86 17 67
info@bva-ingolfmueller.de,
www.bva-ingolfmueller.de

Muldentaler Baumaschinen

Angerstr. 8
04827 Gerichshain
Tel. 03 42 92 / 7 25 66
Fax 03 42 92 / 7 21 44
service@mtl-baumaschinen.de,
www.mtl-baumaschinen.de

BVA – Ingolf Müller GmbH Baumaschinen-Vertrieb-Altenburg (NL Gera)

Reichstraße 101
07551 Gera
Tel. 03 65 / 71 27 99-6
Fax 03 65 / 71 27 99-7
info@bva-ingolfmueller.de,
www.bva-ingolfmueller.de

Wertzner Baumaschinen GmbH & Co. KG

Saigerhüttenstraße 4
09526 Olbernhau
Tel. 03 73 60 / 79927-0
Fax 03 73 60 / 79927-10
info@wertzner-maschinen.de,
www.wertzner-maschinen.de

Teuchert Bau- und Industriebedarf GmbH

Am Steinberg 5
09603 Großschirma
Tel. 03 73 28 / 894-0
Fax 03 73 28 / 894-12
teuchert-tbi@t-online.de,
www.tbi-gmbh.de

PLZ 2

DMB Dieter Marquardt Baumaschinen

Lindenstr. 9
21409 Embsen
Tel. 0 41 34 / 90 76-75
Fax 0 41 34 / 90 76-79
d.marquardt@dmb-embsen.de,
www.dmb-embsen.de

Bauteam Röther Inh. Hartmut Rahlf

Vorwerk Neuhof 5
23623 Ahrensböök
Tel. 0 45 25 / 49 22-09
Fax 0 45 25 / 49 22-10
info@bauteamroether.de,
www.bauteamroether.de

Werner Petersen Baumaschinen

Inh. Leif Jessen e. K.
Lilienthalstr. 39
24941 Flensburg
Tel. 04 61 / 5 20 64
Fax 04 61 / 58 15 80
info@wernerpetersen.de,
www.wernerpetersen.de

PLZ 3

MF Baumaschinen GmbH

Besebrucher Str. 100
32549 Bad Oeynhausen
Tel. 0 57 34 / 600 25 00
Fax 0 57 34 / 600 25 01
info@mf-baumaschinen.de,
www.mf-baumaschinen.de

MOOG GmbH

Senefelderstr.5
33100 Paderborn
Tel. 0 52 51 / 5 00 80-0
Fax 0 52 51 / 5 00 80-77
info@moog-baumaschinen.de,
www.moog-baumaschinen.de

Gundlach Diamant-Werkzeuge e. K.**Inh. Volker Gundlach**

Friedrich-Ebert-Straße 55
34613 Schwalmstadt
Tel. 0 66 91 / 91 92-40
Fax 0 66 91 / 91 92-41
info@diamant-gundlach.de
www.diamant-gundlach.de

DiTec GmbH & Co. KG

Kalteiche-Ring 73-75
35708 Haiger
Tel. 0 27 73 / 74 51-0
Fax 0 27 73 / 74 51-51
info@ditec-baumaschinen.de,
www.ditec-baumaschinen.de

PLZ 4**Giebels + Strack Baumaschinen GmbH****Service Center**

Auf dem Mutzer 3
41366 Schwalmatal-Waldniel
Tel. 0 21 63 / 32 91-2
Fax 0 21 63 / 32 91-5
info@giebels-strack.de,
www.giebels-strack.de

Giebels + Strack Baumaschinen GmbH

Industriering 48
41751 Viersen
Tel. 0 21 62 / 9 54 83-0
Fax 0 21 62 / 9 54 83-33
info@giebels-strack.de,
www.giebels-strack.de

**Giebels + Strack Baumaschinen GmbH
(NL Weeze)**

Katharinenstr. 9
47652 Weeze
Tel. 0 28 37 / 6 68 28 20
Fax 0 28 37 / 6 69 84 22
info@giebels-strack.de,
www.giebels-strack.de

PLZ 5**Karl Rother GmbH**

Düsseldorfer Str. 183-193
51063 Köln
Tel. 02 21 / 9 64 57-0
Fax 02 21 / 9 64 57-24
info@karlrother.de,
www.karlrother-baumaschinen.de

**Nolden-Schleputz Baumaschinen +
Industriebedarf GmbH & Co. KG**

Gewerbering 13-15
52399 Merzenich
Tel. 0 24 21 / 96 88-66
Fax 0 24 21 / 96 88-60
noldenschlepuetz@arcor.de,
www.nolden-schlepuetz.de

**Holzhauser GmbH Baumaschinen
(NL Trier)**

Auf Bowert 5
54340 Bekond
Tel. 0 65 02 / 9 30 73-0
Fax 0 65 02 / 9 30 73-19
mail@holzhauser.info,
www.holzhauser.info

**KaDo GmbH Baumaschinen & Baugeräte
(NL Esch)**

Rohrerweg 2
54518 Esch
Tel. 0 65 08 / 3 19 95-0
esch@kadogmbh.de
www.kado-baumaschinen.de

**Holzhauser GmbH Baumaschinen
(NL Mainz)**

Uwe-Zeidler-Ring 4
55294 Bodenheim
Tel. 01 51 / 53 85 55 06
Fax 0 67 52 / 50 05 - 44 00
mail@holzhauser.info,
www.holzhauser.info

ZM Baumaschinen GmbH

Ludwig-Kientzler-Str. 3
55543 Bad Kreuznach
Tel. 06 71 / 7 96 49 99
Fax 06 71 / 7 96 06 98
info@zm-baumaschinen.de,
www.zm-baumaschinen.de

Holzhauser GmbH Baumaschinen

Krebsweilerer Straße 1
55606 Kirn
Tel. 0 67 52 / 50 05-0
Fax 0 67 52 / 50 05-44 00
mail@holzhauser.info,
www.holzhauser.info

PLZ 6**GVW Geräteverleih Wetterau
GmbH & Co. KG**

Straßheimer Str. 57
61169 Friedberg
Tel. 0 60 32 / 8 04 08-0
Fax 0 60 32 / 8 04 08-19
info@gvw.de,
www.gvw.de

**Holzhauser GmbH Baumaschinen
(NL Saarbrücken)**

Am Güterbahnhof 3
66128 Saarbrücken
Tel. 06 81 / 9 70 45-0
Fax 06 81 / 70 08 39
mail@holzhauser.info,
www.holzhauser.info

**KaDo GmbH
Baumaschinen & Baugeräte**

Rombachstr. 95
66539 Neunkirchen
Tel. 0 68 21 / 9 20 66-0
Fax 0 68 21 / 9 20 66-10
info@kado-baumaschinen.de,
www.kado-baumaschinen.de

**Holzhauser GmbH Baumaschinen
(NL Illingen)**

Am Umspannwerk 3
66557 Illingen/Saar
Tel. 0 68 25 / 9 42 72-0
Fax 0 68 25 / 9 42 72-15
mail@holzhauser.info,
www.holzhauser.info

**Holzhauser GmbH Baumaschinen
(NL Kaiserslautern)**

Kaiserstraße 161
66862 Kindsbach
Tel. 06 31 / 9 83 07
Fax 06 31 / 9 83 08
mail@holzhauser.info,
www.holzhauser.info

Holla & Holla GmbH & Co. KG

Bruchstraße 65
67098 Bad Dürkheim
Tel. 0 63 22 / 94 69-0
Fax 0 63 22 / 94 69-20
info@baumaschinenservice24.de
www.baumaschinenservice24.de

Kraus Baumaschinen GmbH

Carl-Benz-Str. 5
67227 Frankenthal
Tel. 0 62 33 / 7 70 28-23
Fax 0 62 33 / 7 70 28-25
info@kraus-baumaschinen.de,
www.kraus-baumaschinen.de

PLZ 7

**Heimsheim M. Dengler
Baumaschinen u. Baugeräte GmbH**

Schafwäsche 6
71296 Heimsheim
Tel. 0 70 33 / 3 08 96 66
Fax 0 70 33 / 3 08 96 68
info@dengler-baumaschinen.de
www.dengler-baumaschinen.de

**Werner K. Mayer GmbH
Bau- und Industriebedarf**

Güglingstr. 51
73529 Schwäbisch-Gmünd
Tel. 0 71 71 / 9 87 78-0
Fax 0 71 71 / 9 87 78-22
info@bau-mayer.de,
www.bau-mayer.de

**Leingartener Baumaschinen &
Baugeräte Vertriebs GmbH**

Daimlerstr. 79
74211 Leingarten
Tel. 0 71 31 / 4 00 75
Fax 0 71 31 / 40 39 02
info@leingartener-baumaschinen.de
www.leingartener-baumaschinen.de

**Ludwig GmbH Bau- und
Industriebedarf (NL Bretten)**

Salzhofen 7
75015 Bretten
Tel. 0 72 52 / 9 72 65-1
Fax 0 72 52 / 9 72 65-4
bretten@ludwig-bau.de,
www.ludwig-bau.de

**Ludwig GmbH
Bau- und Industriebedarf**

Großklamm 8
76287 Rheinstetten
Tel. 07 21 / 9 51 52-0
Fax 07 21 / 9 51 52-30
info@ludwig-bau.de,
www.ludwig-bau.de

**Ludwig GmbH Bau- und
Industriebedarf (NL Baden-Baden)**

Bahnhofstr. 52
76532 Baden-Baden
Tel. 0 72 21 / 80 28 20-0
Fax 0 72 21 / 80 28 20-2
baden-baden@ludwig-bau.de,
www.ludwig-bau.de

Lang Baubedarf GmbH

Waldmatten 7-9
79224 Umkirch
Tel. 0 76 65 / 96 99-0
Fax 0 76 65 / 96 99-20
info@lang-baubedarf.de,
www.lang-baubedarf.de

**Baubedarf Engler Baukranservice
Inh. Andreas Brugger e.K.**

Alte Straße 12
79541 Lörrach
Tel. 0 76 21 / 1 69 60-30
Fax 0 76 21 / 1 69 60-31
info@baubedarf-engler.de,
www.baubedarf-engler.de

PLZ 8**BMS Baumaschinen GmbH**

Münchener Str. 23
 85123 Karlskron - Brautlach
 Tel. 0 84 50 / 92 48 62
 Fax 0 84 50 / 92 57 89
 info@bms-gebendorfer.de,
 www.bms-gebendorfer.de

brema GmbH Baugerätehandel

Josef-Neumeier-Str. 16
 85664 Hohenlinden
 Tel. 0 81 24 / 5 27 87-5
 Fax 0 81 24 / 5 27 87-7
 info@brema-baumaschinen.de,
 www.brema-baumaschinen.de

Schwarz Handel + Vermietung

Am Sportgelände 6
 86733 Alerheim
 Tel. 0 90 85 / 9 60 38-41
 servus@schwarz-handel-vermietung.de
 www.schwarz-handel-vermietung.de

Tyroller Baumaschinen

Inh. Johann Tyroller
 Holzweg 24
 86156 Augsburg
 Tel. 08 21 / 20 82 93-0
 Fax 08 21 / 20 82 93-30
 info@tyroller-baumaschinen.de,
 www.tyroller-fuchs.de

Bodensee Baumaschinen GmbH

Zum Degenhardt 11
 88662 Überlingen
 Tel. 0 75 51 / 3 01 17-0
 Fax 0 75 51 / 3 01 17-7
 info@bo-ba.de,
 www.bodensee-baumaschinen.de

MF Südbau GmbH

Junkersstr. 8
 89231 Neu-Ulm
 Tel. 07 31 / 88 03 16-0
 Fax 07 31 / 88 03 16-20
 info@mfsuedbau.de,
 www.mfsuedbau.de

**Werner K. Mayer GmbH
 Bau- und Industriebedarf
 (NL Heidenheim)**

Im Brühl 7
 89520 Heidenheim-Aufhausen
 Tel. 0 73 21 / 6 30 37
 Fax 0 73 21 / 6 30 39
 info@bau-mayer.de,
 www.bau-mayer.de

PLZ 9**Toolendo GmbH & Co. KG**

Im Gewerbepark 25
 92681 Erbdorf
 Tel. 0 96 82 / 18 222-0
 Fax 0 96 82 / 18 222-90
 info@toolendo.de,
 www.toolendo.de

**Hermann Daeschler
 Schalungs- und Baugeräte-GmbH**

Donaustauer Str. 150
 93059 Regensburg
 Tel. 09 41 / 40 00 31
 Fax 09 41 / 4 71 02
 info@daeschler-gmbh.de,
 www.daeschler-gmbh.de

KLP Baumaschinen GmbH

Vorwerkstr. 8
 95326 Kulmbach
 Tel. 0 92 21 / 8 01 11-0
 Fax 0 92 21 / 8 01 11-22
 info@klp-baumaschinen.de,
 www.klp-baumaschinen.de

HBH GmbH & Co. KG

Deubacher Str. 12
 97922 Lauda-Königshofen
 Tel. 0 93 43 / 61 59 21-0
 Fax 0 93 43 / 61 59 21-9
 info@baumaschinen-hbh.de,
 www.baumaschinen-hbh.de

Schnelle & Co. EBI GmbH

Fichtenweg 15
 99098 Erfurt
 Tel. 03 62 03 / 557-0
 Fax 03 62 03 / 557-33
 info@schnelle.com,
 www.schnelle.com

CH / L**Götschi AG****Werkzeuge und Maschinen**

Dornacherstraße 380
 CH-4053 Basel
 Tel. 0041 61 / 3 37 45-11
 Fax 0041 61 / 3 37 45-12
 info@goetschi.ch,
 www.goetschi.ch


SERMATEC sàrl

19, Zare Quest
 L-4384 Ehlerange
 Tel. 00352 / 3 31 13 37
 Fax 00352 / 26 33 44 11
 info@sermatec.lu,
 www.sermatec.lu



EINFACH MIETEN

Für jedes Projekt das passende Equipment



„Mein Partner ist der Fachhandel!“

Titelbild: ©Takeuchi | Rückseite: Bauarbeiter ©Alessio Ponti/Shutterstock



MF Südbau GmbH

Junkersstraße 8
89231 Neu-Ulm

Tel. 07 31 / 88 03 16-0
Fax 07 31 / 88 03 16-20

info@mfsuedbau.de
www.mfsuedbau.de

